


PANAG-IYA SA GOBYERNO
DILI BALIGYA

Kindergarten

Ika-upat nga Kwarter – Modyul 8: Semana 8

Pagdugang/Pagkuha



MAE D. SAMSON



SUPPORT MATERIAL FOR INDEPENDENT LEARNING ENGAGEMENT (SMILE)

A Joint Project of the
SCHOOLS DIVISION OF DIPOLOG CITY
and the
DIPOLOG CITY GOVERNMENT

Kindergarten
Support Material for Independent Learning Engagement (SMILE)
Ika-upat nga Kwartar – Modyul 8: Pagdugang/Pagkuha
Unang Edisyon, 2020

Gilatid sa Bata kang Balaod Akta Republika 8293, Seksyon 176 nga dinhi mahimong sundogon o kopyahon ang bisan unsang ginama sa Gobyerno sa Pilipinas. Hinoon, kon nay pagtugot sa hingtungdang ahensiya o opisina diin gigama ang maong materyales og kini adunay abot o kita. Apil sa mahimong buhaton sa nasangpit nga ahensiya ang pagkolekta ug kabayranan.

Ang mga tagsulat (estorya, seleksyon, balak, awit, hulagway, ngalan sa produkto o brand name, tatak, trademark, pasundayag sa telebisyon, pelikula ug uban pa) nga gigamit niini nga modyul, nagpakita og katungod sa pagpanag-iya.

Gipaningkamutan nga masubay ang mga tagsulat para makuha ang ilang pagtugot sa paggamit sa maong mga materyales nga gigamit niining modyul.

Bumuo sa Pagsusulat ng Modyul		Gipatik sa Pilipinas sa	
Manunulat:	Mae D. Samson	Department of Education – Region IX – Dipolog City Schools Division	
Editor:	Helen B. Silao	Adres sa Opisina:	Purok Farmers, Olingan, Dipolog City
Magsusubli:	Helen B. Silao	Telefax:	(065) 212-6986
Tigdibuho:		E-mail Address:	dipolog.city@deped.gov.ph
Tighan-ay:	Chithrill S. Maquiling, Mae D. Samson		
Tigdumala:	Virgilio P. Batan Jr. -Schools Division Superintendent Lourma I. Poculan -Asst. Schools Division Superintendent Amelinda D. Montero -Chief Education Supervisor, CID Nur N. Hussien -Chief Education Supervisor, SGOD Ronillo S. Yarag -Education Program Supervisor, LRMS Leo Martinno O. Alejo -Project Development Officer II, LRMS		

QUARTER 4: WEEK 8 Pagdugang/Pagkuha

Pamantayang Pangnilalaman

Ang bata makahimo sa yano nga pagdugang ug pagminus hangtud sa 10 nga mga butang o mga litrato/drawing.

Pamantayansa Pagganap

Gipakita sa bata ang pagsabot sa gibati sa kadaghan ug mga kalabotan sa numero, nga ang pagdugang nagresulta sa pagdugang ug pagminus nga mga resulta sa pagkunhod.

Most Essential Learning Competencies

Ilha ang mga pulong nga "gihiusa" sa idugang sa "ug" sa tanan "nga nagpasabut sa usa ka paglihok sa pagdugang sa bug-os nga mga numero. Ilha ang mga pulong nga "kuhaa" nga gamayug" nahabilin nga nagpakita sa buhat sa pagkuha sa bug-os nga mga numero.

Content Focus:



Pagdugang/Pagkuha

Unsa akong Nahibaw.an?



Akong Nahibaw-an ang Pagdugang/Pagkuha hangtud sa 10 ka mga

Butang o mga litrato/drawing.

(Pag-ila sa kada set sa pagpuno og usa.)

1.  +  = **6**


(Pag-ila sa kada set sa pagkuha ug usa.)

2.  -  = **7**


Unsay Bag.o?

Buluhaton 1


Mando: Pagdrowing ug linya paingon sa sakto nga tubag.



+




+



6


5

3.



+

4



4.



+



7


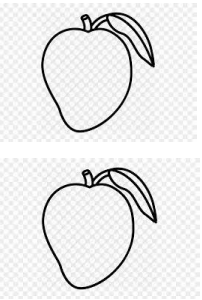
Unsa pa Kaayo?



Buluhaton 2



Mando: Lingini ang saktong tubag nga numero nga naa sa tuong bahin pinaagi sa pagihap sa mga butang nga anaa sa walang bahin.

1.  +  = 3 4 5

2.  +  = 5 4 6

3.  +  = 4 5 6


4.  +  = 9 6 8


 


UNSA PA ANG AKONG MAHIMO?

BULUHATON 3

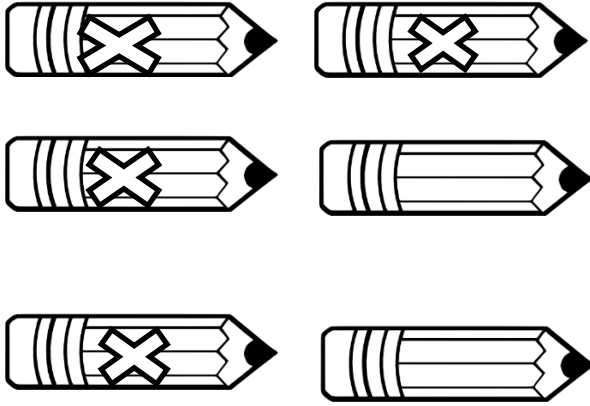
Mando: Ihapa ang mga hulagway. Unya isulat kung pila ang nabilin.

1.  = _____

2.  = _____




3.



=

4.






=




UNSA PA?

Buluhaton 4


Mando: Kuhai ang mga butang sa matag laray. Pila ang nahabilin?

1.  —  = 


2.  —  = 

 —  = 

3.



—



=



4.



—



=



Sanggunian

- myteaching station. com
- kindergarten worksheet.com
- deped.kindergarten.com
- pinterest.com
- Kindergarten Teacher's Guide
- <https://www.google.com/search?q=balloon+black+and+white+clip+art&tbm>
- <https://www.google.com/search?q=ballblack+and+white+clip+art&tbm>
- <https://www.google.com/search?q=pencil+black+and+white+clip+art&tbm>
- <https://www.google.com/search?q=boat+black+and+white+clip+art&tbm>
- <https://www.google.com/search?q=bag+black+and+white+clip+art&tbm>
- <https://www.google.com/search?q=ring+clip+art+black+and+white&tbm=isch&ved>
- <https://www.google.com/search?q=umbrella+clip+art+black+and+white&tbm>