

JANUARY

Makugihon

FEBRUARY

Mahigugmaon

MARCH

Matinabangon

APRIL

Matinahuron

MAY

Makapsay og Malimpyo

JUNE

*Maabtik og Musunod sa
Iksaktong Oras*

JULY

Maantigo og Maabilidad

AUGUST

*Maginkunahunaon
para sa Uban*

SEPTEMBER

Madaginoton

OCTOBER

Matinud-anon

NOVEMBER

Masaligan

DECEMBER

Maalampunon



Republic of the Philippines
Department of Education

Regional Office IX, Zamboanga Peninsula



4




Zest for **P**rogress
Zeal of **P**artnership

Edukasyong Pantahanan at Pangkabuhayan (Home Economics)

Ikatlong Markahan – Modyul 6

Wastong Paghihiwalay ng Basura sa Bahay



Name of Learner: _____

Grade & Section: _____

Name of School: _____

N-AVIGATING
O-PPORTUNITIES TO
R-EENGINEER FOR
T-RANSFORMATION &
E-MPOWERMENT



Service
with a
Heart

Be and Do Much Better Each Day
with a Sense of Urgency”

**Edukasyong Pantahanan at Pangkabuhayan- Ikaapat na Baitang
Alternative Delivery Mode
Ikatlong Markahan- Modyul 6
Wastong Paghihiway ng Basura sa Bahay
Unang Edisyon, 2020**

Isinasaad sa Batas Republika 8293, Seksiyon 176 na: Hindi maaaring magkaroon ng karapatang-sipi sa anumang akda ang Pamahalaan ng Pilipinas. Gayunpaman, kailangan muna ang pahintulot ng ahensiya o tanggapan ng pamahalaan na naghanda ng akda kung ito ay pagkakakitaan. Kabilang sa mga maaaring gawin ng nasabing ahensiya o tanggapan ay ang pagtakda ng kaukulang bayad.

Ang mga akda (kuwento, seleksiyon, tula, awit, larawan, ngalan ng produkto o brand name, tatak o trademark, palabas sa telebisyon, pelikula, atbp.) na ginamit sa modyul na ito ay nagtataglay ng karapatang-ari ng mga iyon. Pinagsumikapang matunton ang mga ito upang makuha ang pahintulot sa paggamit ng materyales. Hindi inaangkin ng mga tagapaglathala at mga may-akda ang karapatang-arang iyon. Ang anumang gamit maliban sa modyul na ito ay kinakailangan ng pahintulot mula sa mga orihinal na may-akda ng mga ito.

Walang anumang parte ng materyales na ito ang maaaring kopyahin o ilimbag sa anumang paraan nang walang pahintulot sa Kagawaran.

Published by the Department of Education
Secretary: Leonor Magtolis Briones
Undersecretary: Diosdado M. San Antonio

Pangkat sa Pagbuo ng Modyul

Manunulat	: MORITA J. CAANGAY
Editor	: ANDRES L. MATILA VIRGILIA L. PERVANDOS
Tagasuri	: NILDA Y. GALAURA, EdD
Tagaguhit	: MYRLAN R. REALIZA
Tagapamahala	SDS: MA. LIZA R. TABILON EdD, CESO V ASDS: JUDITH V. ROMAGUERA, EdD ASDS: MA. JUDELYN J. RAMOS, EdD ASDS: ARMANDO P. GUMAPON, EdD CID Chief: LILIA E. ABELLO, EdD LR: EVELYN C. LABAD PSDS: DANILO B. ALGA



Alamin

Ang kagamitang ito ay naglalayon na matulungan ang mga guro at mag-aaral na mapagaan ang kanilang pagtuturo at pagkatuto gamit ang patnubay sa guro at kagamitan ng mag-aaral.

Ginamitan ng iba't ibang estratehiya ng bawat aralin upang lubusang matutunan ng mga mag-aaral ang lahat ng aralin sa Edukasyong Pantahanan at Pangkabuhayan (EPP). Ito ay kinapapaluuban ng *lecture* ng guro at aktibong partisipasyon ng mga mag-aaral upang sila ay matuto. Ang aktuwal na paggawa ng mga mag-aaral sa mga piling aralin sa Home Economics, Industrial Arts, at Elementary Agriculture Ay masusing inihanda ng mga manunulat sa iba't ibang Component sa EPP. Ito ay upang maranasan ng mga mag-aaral ang aktuwal na paggawa upang maihanda sila sa mundong ito at matutunan nilang mahalín ang kanilang mga ginagawa.

Umaasa kami, sa pamamagitan ng modyul na ito, makararanas ka ng makahulugang pagkatuto at makakakuha ka ng malalim na pang-unawa sa kaugnay na mga kompetensi. Kaya mo ito!

Pamantayan sa Nilalaman

Naipamalas ang pag-unawa sa batayang konsepto ng “gawaing pantahanan” at ang maitutulong nito sa pag-unlad ng sarili at tahanan.

Pamantayan sa Paganap

Naisasagawa ng may kasanayan ang mga gawaing pantahanan na makatutulong sa pangangalaga ng pansarili at ng sariling tahanan.

Pamantayang Pagkatuto

Naisasagawa ang wastong paghihiwalay ng basura sa bahay(EPP4HE-Og-10)



Subukin

Panuto: Iguhit sa patlang ang 😊 kung nagpapakita ng wastong paglilinis sa tahanan at bakuran ang pangungusap, ☹️ kung hindi.

- _____ 1. Araw-araw na alisin ang alikabok sa mga kasangkapan na sinisimulan sa mataas na bahagi pababa
- _____ 2. Walisin ang sahig pagkatapos maglampaso gamit ang *mop*
- _____ 3. Ang pagwawalis ay ginagawa sa loob at labas ng bakuran

- _____ 4. Siguraduhing tuloy-tuloy na dumadaloy ang tubig sa kanal upang hindi pamugaran ng mga lamok
- _____ 5. Ipaubaya ang pagwawalis sa loob ng bakuran sa mga kapitbahay.
- _____ 6. Pagsama-samahin ang lahat g uri ng basura sa isang lalagyan.
- _____ 7. Upang hindi pamahayan ng mga hayopat insekto ang basurahan, ugaliing ito ay natatakpan.
- _____ 8. Maaring gawing pataba ang mga natuyong dahon at halaman.
- _____ 9. Upang mabawasan ang basura, sunugin sa loob ng bakuran ang mga ito.
- _____ 10. Sa pagtatapon ng basura, dapat na paghiwa-hiwalayin ang nabubulok at di-nabubulok.



Balikan

Panuto: Isulat sa patlang ang salitang **Tama** kung wasto ang diwang isinasaad sa pangungusap at **Mali** kung hindi.

- _____ 1. Paghalu-haluin ang mga basura at sunugin ang mga ito.
- _____ 2. Ihiwalay ang nabubulok sa hindi nabubulok at ibaon sa *compost pit* ang nabubulok.
- _____ 3. Pupulutin at itapon sa bakanteng lute ang mga basura.
- _____ 4. Ipunin lahat ang nagkalat na basura at itapon sa ilog.
- _____ 5. Itapon nang maayos ang mga basura at i-recyle ang mga bagay na maaring magamit pa o maaring ipagbili.



Pagtalakay

ISIPING MABUTI

- *Ang waste segregation o paghihiwalay o pag-uuri ng basura ay ayon sa nabubulok at di nabubulok at mapanganib.
- *Umpisahan ang paghihiwalay o pag-uuri ng basura sa bahay pa lamang .
- * Ang halimbawa ng mga nabubulok na basura ay ang mga balat ng prutas at gulay, mga tirang pagkain, papel at marami pang ibang basurang maaring gawing fertilizer.
- * Ang mga halimbawa naman ng mga di nabubulok ay iyong mga yari sa plastik, bote, lata, mga bakal, at iba pa.
- * Ang mga halimbawa naman ng mga mapanganib na basura ay iyong mga baterya, tirang pintura, bleach,






Malayang Gawain 2

Panuto: Hanapin sa Hanay B ang mga isinasaad sa Hanay A. Isulat ang titik sa patlang na nakalaan.

A.

- _____ 1. Maglaan ng wastong lalagyan ng mga basura.
- _____ 2. Paghihiwa-hiwalayin ang mga basurang nabubulok at di-nabubulok. Ito ay tinatawag na Waste Segregation.
- _____ 3. Ang mga basurang di-nabubulok ay maaring gamiting muli o i-recycle. Ang iba naman ay maaring pagkakakitaan o ebenta.
- _____ 4. Ang mga basurang nabubulok ay maaring ilagay sa *compost pit*.
- _____ 5. Iwasan ang pagsusunog ng basura.

B

- a. 
- b. 
- c. 
- d. 
- e. 

Malayang Pagtataya 2

Panuto: Basahin at unawain ang tanong sa bawat bilang. Bilugan ang letra ng tamang sagot.

1. Ano ang maaring gawin sa mga basurang di-nabubulok?
 - A. Ibaon sa lupa
 - B. Isama sa basurang nabubulok
 - C. Gamiting muli o i-recycle
 - D. Sunugin sa basurahan
2. Sa anong paraan maaring mapakinabangan ang mga basurang nabubulok?
 - A. Gawing pataba
 - B. Gamiting muli o i-recycle
 - C. Isama sa ibebenta
 - D. Hayaan lang na mabulok
3. Naglilinis ka ng iyong bahay dahil napansin mo na marami ng basura. Ano ang maari mong gawin?
 - A. Ipunin ang mga ito at ilagay sa isang lalagyan
 - B. Maghukay at ibaon lahat ng basura sa lupa
 - C. Ilagay sa labas ng bakuran at hintayin na may kumuha nito
 - D. Paghiwalayan ang mga basura.
4. Napansin mong marami nang naipon na boteng plastic sa inyong bahay, ano ang maari mong gawin?
 - A. Ibaon ang mga ito sa lupa
 - B. Itapon ang mga ito sa dagat
 - C. Ipunin ang mga ito sa bakuran at sunugin
 - D. Maaring gawin itong dekorasyon sa bahay o ibenta
5. Sino sa mga sumusunod na mga bata ang nagpapakita ng magandang halimbawa?

- A. Inipon ni Roda ang lahat ng kanilang basura at sinunug sa bakuran
- B. Nagwalis si Edgar at iniwan nang maayos ang basura sa gilid ng kanilang bakuran
- C. Pagkatapos maglinis ni Maris, itinapon niya ang kanilang basura sa isang lalagyan
- D. Naglaan si Vic ng bukod na lalagyan para sa basura nilang nabubulok at di-nabubulok

Malayang Gawain 3

Panuto: Magtala ng tig-tatlong halimbawa ng mga basurang nabubulok, di-nabubulok, at mapanganib na matatagpuan sa iyong sariling tahanan.

Nabubulok na basura

- 1. _____
- 2. _____
- 3. _____

Di nabubulok na basura

- 1. _____
- 2. _____
- 3. _____

Mapanganib na basura

- 1. _____
- 2. _____
- 3. _____

Malayang Pagtataya 3

Panuto: Unawain ang mga pangungusap. Isulat ang mga nawawalang letra sa kahon sa kahon upang mabuo ang tamang salita.

- 1. Ang paghihiwalay ng basura ay tinatawag na,

--

w s t

s e r e g o n

2. Ang mga tirang pagkain at balat ng prutas ay mga halimbawa ng basurang

n b u o k

3. Ano ang maaring gawin sa mga bagay o basurang di-nabubulok?

r c y e

4. Dito maaaring ilagay ang mga basurang nabubulok upang gawing pataba

c o p t p

5. Sa pagtatapon ng basura, dapat na ito ay _____.

p a h i w h w a l y n



Isaisip

ISIPING MABUTI

*Ang waste segregation o paghihiwalay o pag-uuri ng basura ay ayon sa nabubulok at di nabubulok at mapanganib.

*Umpisahan ang paghihiwalay o pag-uuri ng basura sa bahay pa lamang .

* Ang halimbawa ng mga nabubulok na basura ay ang mga balat ng prutas at gulay, mga tirang pagkain, papel at marami pang ibang basurang maaring gawing fertilizer.

* Ang mga halimbawa naman ng mga di nabubulok ay iyong mga yari sa plastik, bote, lata, mga bakal, at iba pa.

* Ang mga halimbawa naman ng mga mapanganib na basura ay iyong mga baterya, tirang pintura, bleach, insecticide, kemikal na panglilinis sa banyo, bumbilya, at marami pang iba.



Tayahin

Panuto: Basahin at unawain ang sumusunod na tanong. Bilugan ang titik ng tamang sagot

1. Ano tawag sa paghihiwalay ng mga basura sa nabubulok at di-nabubulok?
A. waste management
B. waste
C. waste segregation
D. management
2. Saan ilagay ang mga basurang nabubulok?
A. Compost pit
B. dagat
C. ilog
D. sa bakuran
3. Ang mga sumusunod ay mga halimbawa ng mga basurang nabubulok, maliban sa
A. balat ng saging
B. mga gulay
C. Tuyong dahon
D. bote
4. Alin sa mga sumusunod ang halimbawa ng mga basurang ma-i-recycle
A. plastic na bote
B. basag na salamin
C. tirang pagkain
D. lantang gulay

5. Nagkalat ang basura sa inyong bahay ano ang iyong gagawin?
 - A. Ipunin lahat at ibalot sa plastik.
 - B. Ilagay sa basuran at hintayin ang trak na kukuha nito
 - C. Ihiwalay ang nabubulok sa hindi nabubulok at ibaon sa compost pit ang nabubulok.
 - D. Paghalo haloin ang mga basura at sunugin ang mga ito.

6. Ang mga basurang nabubulok ay maari pa ring pakinabangan kung ito ay
 - A. gagawing pataba
 - B. hahayaan lang na mabulok
 - C. ibebenta sa *junkshop*
 - D. gagamitin pa o ire-recycle

7. Kapag hiwa-hiwalayin ang mga basura, ano ang angkop gawin para sa mga basurang di-nabubulok?
 - A. ibaon sa lupa
 - B. isama sa basurang nabubulok
 - C. ipunin sa bakuran at sunugin ang mga ito
 - D. Lumikha ng bagong produkto mula dito o i-recycle

8. Saan angkop ilagay ang mga tuyong dahon, tirang pagkain, balat ng prutas at gulay kung ikaw ay maghihiwalay ng basura?
 - A. sa basurahang nabubulok
 - B. sa basurahang ma i-recycle
 - C. sa basurahang di- Nabubulok
 - D. Maaring isama sa lahat

9. Bakasyon na, marami kang *notebook* at papel na hindi na gagamitin. Ano ang maari mong gawin sa mga ito?
 - A. Ibaon ang mga ito sa lupa
 - B. Itapon ang mga ito sa kanal
 - C. Ipunin ang mga ito sa bakuran at sunugin
 - D. Maaaring gawing dekorasyon sa bahay o ibenta

10. Alin sa mga sumusunod ang nagpapakita ng magandang halimbawa ng pagtatapon ng basura?
 - A. Pinaghiwa-hiwalay ni Rico ang mga basurang nabubulok sa di-nabubulok.
 - B. Sinunog ni Alvin ang mga lumang diyaryo at papel sa kanilang bakuran
 - C. Pagkatapos maglinis ni Rita, nilagay niya ang lahat ng basura sa lahat ng lalagyan
 - D. Naglilinis si Lorna ng kanilang bahay iniwan ang mga basura sa kanilang kapitbahay.



Susi ng Pagwawasto

Subukin **Palitan** **Tuklasin**

1. **Mali** depende sa sagot sa mga bata
 2. **Tama** (Answer may vary)
 3. **Tama**
 4. **Mali** **Suriin**
 5. **Tama** 1. b
 6. **Tama** 2. a
 7. **Tama** 3. d
 8. **Tama** 4. c
 9. **Mali** 5. e
 10. **Tama**

Pagmamaynila

Nabubuhok **Di-nabubuhok**

Papel **gamit ng baterya**

Kahoy **leta ng cordless**

Panunaw ng mga

Independent Activity 3

Depende sa sagot sa mga bata

(Answer may vary)

10. **Mali**

Independent Activity 3

6. N 2. A 5. D
 7. DN 8. S

1. Waste segregation
 2. Nabubuhok
 3. Recycle
 4. Compost pit
 5. Paghiwalagan

REFERENCES

LRMDS Portal

Edukasyong Pantahanan at Pangkabuhayan 4

Kagamitan ng Mag-aaral page 295-296

<http://www.google.com/search?sa=X&sxsrif>