


PANAG-IYA SA GOBYERNO
DILI BALIGYA




Kindergarten

Ikatulong Kwartar – Modyul 6: Semana 6

Mga Kasinatian sa Pagkat-on

MELANNIE MEG C. PAGAY



SUPPORT MATERIAL FOR INDEPENDENT LEARNING ENGAGEMENT (SMILE)

A Joint Project of the
SCHOOLS DIVISION OF DIPOLOG CITY
and the
DIPOLOG CITY GOVERNMENT

Kindergarten
Support Material for Independent Learning Engagement (SMILE)
Ikatulong Kwartar – Modyul 6: Pag-ihap Hangtud Ika-kawhaan (20)
Unang Edisyon, 2020

Gilatid sa Bata kang Balaod Akta Republika 8293, Seksyon 176 nga dinhi mahimong sundogon o kopyahon ang bisan unsang ginama sa Gobyerno sa Pilipinas. Hinoon, kon nay pagtugot sa hingtungdang ahensiya o opisina diin gigama ang maong materyales og kini adunay abot o kita. Apil sa mahimong buhaton sa nasangpit nga ahensiya ang pagkolekta ug kabayranan.

Ang mga tagsulat (estorya, seleksyon, balak, awit, hulagway, ngalan sa produkto o brand name, tatak, trademark, pasundayag sa telebisyon, pelikula ug uban pa) nga gigamit niini nga modyul, nagpakita og katungod sa pagpanag-iya.

Gipaningkamutan nga masubay ang mga tagsulat para makuha ang ilang pagtugot sa paggamit sa maong mga materyales nga gigamit niining modyul.

Bumuo sa Pagsusulat ng Modyul

Manunulat:	Melannie Meg C. Pagay
Editor:	Helen B. Silao
Magsusubli:	Helen B. Silao
Tigdibuho:	
Tighan-ay:	Chithrill S. Maquiling
Tigdumala:	Virgilio P. Batan Jr. -Schools Division Superintendent Lourma I. Poculan -Asst. Schools Division Superintendent Amelinda D. Montero -Chief Education Supervisor, CID Nur N. Hussien -Chief Education Supervisor, SGOD Ronillo S. Yarag -Education Program Supervisor, LRMS Leo Martinno O. Alejo -Project Development Officer II, LRMS

Gipatik sa Pilipinas sa

**Department of Education – Region IX – Dipolog
City Schools Division**

Adres sa Opisina:	Purok Farmers, Olingan, Dipolog City
Telefax:	(065) 212-6986
E-mail Address:	dipolog.city@deped.gov.ph

QUARTER 3: WEEK 6: Pag-ihap Hangtud Ika-kawhaan (20)

Pasiunang Mensahe

Kining module gisulat base sa **MELCS o Most Essential Learning Competencies**. Giandam kini alang sa mga estudyante sa kindergarten. Tumong niini nga mahibal-an ug masabtan pag-ayo sa mga estudyante ang leksyon sa ika-unom nga semana sa ikatulong kwarter pinaagi sa tabang sa mga ginikanan o magtutudlo. Gilauman nga mahuman sa mga estudyante ang mga kalihokan sulod sa usa ka semana.

Pamantayang Pangnilalaman

Ang bata nagpakita usa sa pagsabot sa relasyon sa mga numero nga ang padugang muresulta sa pagdako ug ang pagminus muresulta sa pag gamay.

Pamantayan sa Pagganap

Makaya sa bata ang pagbuhat sa yanong pagdugang ug pagminus hangtod sa 10 nga mga butang o mga litrato / drowing.

Most Essential Learning Competencies

Pag-ihap hangtud ika-kawhaan (20)

Content Focus:

Makabalik-balik ug ihap sugod sa usa hangtod ika-kawhaan (20)

Unsay angay nako mahibal-an?

Ako makaihap gikan sa usa hangtod ika-kawhaan (20)

Unsay Akong Nahibaw-an?

Para sa mga mga mama, ate o sa nag giya ipangutana sa estudyante ang mga musunod ug palingini ang letra sa insaktong tubag.

1. Pila kabuok buyog ang naa sa kahon?



A. 2

B. 4

C. 5

D. 3

2. Sa magkasunod nga numero **1, 2, 3, 4, 5, 6, 7, _____ 9, 10**. Unsa nga numero ang nawala?

A. 2

B. 8

C. 5

D. 10

3. Asa nga numero ang nag una sa 18 o napulog walo?

A. 17

B. 12

C. 7

D. 20

4. Unsay ngalan aning numeroha 10?


A. siyam

B. walo

C. napulo

D. unom

5. Pilay idugang sa paypay aron mahimong lima?



A. 2




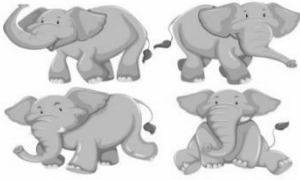












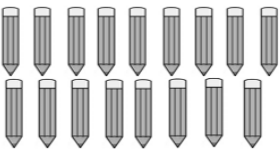



B. 3

C. 6

D. 4

Sayran Nato !

Ila-ilaha ug dumduma pag ayo ang mga numero ug isultig kusog ang mga ngalan niini base sa ilang pagkasunod-sunod.

<p>1 (usa)</p> 	<p>2 (duha)</p> 	<p>3 (tulo)</p> 	<p>4 (upat)</p> 	<p>5 (lima)</p> 
<p>6 (unom)</p> 	<p>7 (pito)</p> 	<p>8 (walo)</p> 	<p>9 (siyam)</p> 	<p>10 (napulo)</p> 
<p>11 (napulog isa)</p> 	<p>12 (napulog duha)</p> 	<p>13 (napulog tulo)</p> 	<p>14 (napulog upat)</p> 	<p>15 (napulog lima)</p> 
<p>16 (napulog unom)</p> 	<p>17 (napulog pito)</p> 	<p>18 (napulog walo)</p> 	<p>19 (napulog siyam)</p> 	<p>20 (kawhaan)</p> 

Isulti kini: Karon kay nakaila na kita sa mga numero, ato napud nga praktisan ang pagsulat niini. Subaya ang naputol nga linya

1 2 3 4 5

6 7 8 9 10

11 12 13 14 15

16 17 18 19 20

Unsa Kana ?

Pagtuki kabahin sa buluhaton.

Kaila na kita sa mga numero ug sa mga ngalan niini. Panahon na para sulayan ang atong nakat-unan.

Para sa nag giya, Isulti kini sa estudyante:

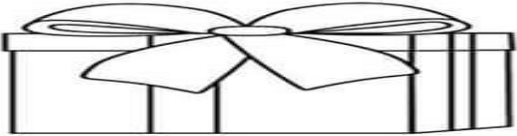


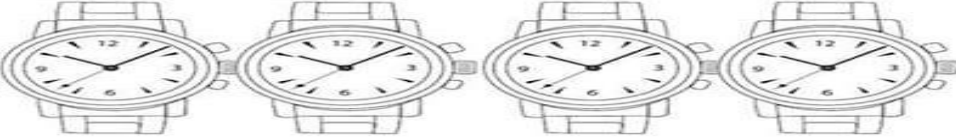


Isulat sa kahon ang nawalang numero.

1		3		
6	7		9	
	12		14	15
16	17			20

Unsa pa Kaayo?






Buluhaton 1

Ihapa kung pila kabuok mga hulagway ang naa sa kahon ug lingini ang hustong tubag nga makita sa tapad.

	3	2	1
	4	5	6
	3	2	1
	4	5	6
	5	3	1
	3	2	1

Buluhaton 2

Mando: Lantawa ug ipha ang mga hulagway ug pangitaa ang saktong tubag. Isumpay gamit ang linya.

1.  • 5
2.  • 7
3.  • 9
4.  • 2
5.  • 6

Buluhaton 3

Ipha ang mga butang ug isulat sa kahon ang imong tubag.


1.




2.



3.



4.




5.




Unsa pa akong Mahimo?

Buluhaton 4


Mando: Pagdibuho ug mga butang sulod sa kahon basi sa kadaghanan sa numero nga gisulat. Kolori kini paghuman.



20



6




13

Buluhaton 5


Isulat ang musunod nga numero sa lingin.

1.


1	2	3
---	---	---


2.


8	9	10
---	---	----


3.

15	16	17
----	----	----


4.

7	8	9
---	---	---



Mga Gikasayran

1. Kindergarten Most Essential Learning Competencies
2. Kindergarten Teacher's Guide. (2017), First Edition. Vo. 1 & 2. Department of Education, Pasig City, Philippines
3. Teacher-made resources
4. Paghanas sa Pagpangandam Workbook
5. www.pinterest.com