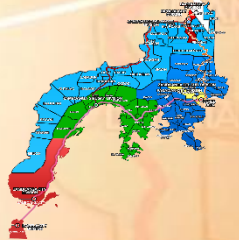




Republic of the Philippines  
**Department of Education**  
 Regional Office IX, Zamboanga Peninsula



**Z**est for **P**rogress  
**Z**eal of **P**artnership



# Edukasyon sa Pagpapakatao

## Quarter 3 - Modyul 4:

### Pagpapasalamat sa Tinatamang Karapatan



- JANUARY**  
*Matuguhon*
- FEBRUARY**  
*Mahigugmaon*
- MARCH**  
*Matinabungan*
- APRIL**  
*Matinahunon*
- MAY**  
*Mahapday og Malimpyo*
- JUNE**  
*Maabik og Masunod sa Ikaalting Oras*
- JULY**  
*Maantigo og Maabilidad*
- AUGUST**  
*Maginhuhunahunon para sa Uban*
- SEPTEMBER**  
*Madaginton*
- OCTOBER**  
*Matinud-anon*
- NOVEMBER**  
*Masaligan*
- DECEMBER**  
*Maalampon*

Name of Learner: \_\_\_\_\_

Grade & Section: \_\_\_\_\_

Name of School: \_\_\_\_\_



## Alamin

Magandang araw mag-aaral!

Lahat tayo ay may mga karapatang tinatamasa at ito ay dapat nating ipagpapasalamat dahil ito ay ating natanggap ng kusa at walang kapalit. Ang pagpapasalamat ay isang magandang kaugalian na dapat nating taglayin at ibahagi sa iba.

Nakapagpapasalamat ka na ba sa karapatang iyong tinatamasa?

Sa araling ito matutunghayan natin kung paano maibabahagi ang pagpapasalamat sa mga tinatamasang karapatan.

Layunin ng modyul na ito ang gabayan kayo sa pagkamit ng kasanayang ito:

1. Nakapagbabahagi ng pasasalamat sa tinatamasang karapatan sa pamamagitan ng kwento.

**EsP2PPP-III-9**



## Subukin

**PANUTO:** Iguhit ang **bituin**  kung ang pangungusap ay nagpapahayag ng kabutihang dulot ng karapatan at **araw**  kung **hindi**.

- \_\_\_\_\_ 1. Tahimik at payapa ang nalipatang lugar ng mag-anak Cruz kaya ligtas silang manirahan dito.
- \_\_\_\_\_ 2. Palaging pinapagalitan ni Gng. Cruz ang kanyang anak kung ito ay maglalaro.
- \_\_\_\_\_ 3. Palaging naghahanda ng masustansiyang

pagkain ang nanay para laging malusog ang kanyang mga anak.

- \_\_\_\_\_4. Pinapaaral ni Aling Belen ang kaniyang mga anak upang matuto.
- \_\_\_\_\_5. Pinagtatrabaho ni Mang Ben ang kanyang pitong taong gulang na anak para sa kanyang pamilya.

## ARALIN 4

## PAGPAPASALAMAT SA TINATAMASANG KARAPATAN



### Balikan

Sa nakaraang modyul, ang inyong napag-aralan ay ang mga kabutihang dulot ng kaapatang tinatamasa.

Sa araling ito, kayo ay inaasahang mas maibabahagi ng pasasalamat sa mga tinatamasang karapatan.



### Tuklasin

Basahin ang kwento.

### Wow, Galing Naman!





Masayang masaya si Karen ng dumating mula sa

paaralan. Niyakap at hinalikan ang kanyang ina na nagluluto ng panaghalian. "Inay, binigyan po ako ng **Star** ni titser dahil mataas ang aking marka sa pasulit". Tuwang-tuwa ang ina ni Karen. "Binabati kita anak, magpalit ka na ng damit at tayo'y kakain na".

Naghanda ng masustansyang pagkain ang nanay ni Karen. "**Wow**, ang sarap naman n'yan inay. Maraming salamat po".

**Panuto:** Bilugan ang titik ng tamang sagot.

1. Bakit nagpasalamat si Karen sa kanyang ina?



2. Anong karapatan ang naibigay kay Karen?



- a. 1 at 2                      b. 2 at 4                      c. 3 at 4

3. Sino ang nagbigay nito sa kanya?



4. Nararanasan mo rin ba matamasa ang mga karapatang nararanasan ni Karen?

- a. Oo                              b. Hindi                              c. Paminsan-minsan

5. Paano siya nagpapasalamat sa nagbibigay sa kaniya ng karapatan? Sa pagsasabi ng:

- a. Maraming salamat po.
- b. Magandang hapon po.
- c. Walang anuman po.



## Suriin

Bawat bata ay may iba't-ibang karapatan na tinatamasa na kailangang ibigay ng kanilang mga magulang. Ito ay ang mga karapatang mabuhay at maisilang, karapatang makasama ang pamilya, karapatang mabigyan ng disente at maayos na pamumuhay, karapatang mabigyan ng edukasyon, karapatang maging malusog at malakas, atbp.

Tingnan ang mga larawan. Piliin kung alin sa mga ito ang nagpapakita ng papasalamat sa mga karapatang inyong tinatamasa. Kulayan ang mga ito ng dilaw.



## Pagyamanin

Alin sa mga sumusunod na larawan ang nagpapakita ng pasasalamat sa karapatang natamo? Bilugan ang titik ng tamang sagot.



1. Karapatang isilang at mabigyan ng pangalan.



2. Karapatang mabigyan ng maayos na tahanan.



3. Karapatang mabigyan ng edukasyon



4. Karapatang mabigyan ng malusog na pangangatawan.



5. Karapatang mabigyan ng pagkakataong makapaglaro at makapaglibang.






# Isaisip


Dapat tayong magpapasalamat para sa mga karapatan na ating tinatamasa o natanggap. Maipakikita natin ang ating pasasalamat kung tayo ay sumusunod sa kanilang payo at dapat nating gamitin nga maayos ang mga naibigay na karapatan.





# Isagawa


Panuto: Suriing mabuti ang mga larawan. Lagyan ng masayang mukha (☺) ang patlang kung ang larawan ay nagpapakita ng pasasalamat sa karapatan at malungkot na mukha (☹) kung ito ay **hindi** nagpapakita ng pasasalamat.


1. \_\_\_\_\_ a. 


\_\_\_\_\_ b. 


2. \_\_\_\_\_ a. 

\_\_\_\_\_ b. 

3. \_\_\_\_\_ a. 

\_\_\_\_\_ b. 

4. \_\_\_\_\_ a. 

\_\_\_\_\_ b. 

5. \_\_\_\_\_ a.



\_\_\_\_\_ b.



## Tayahin

Panuto: Pagtambalin ang mga karapatan sa Hanay A sa mga ginawang pasasalamat sa Hanay B.

### HANAY A

1. Mabigyan ng sapat na Edukasyon
2. Magkaroon ng sapat na pagkain, malusog na katawan
3. Mabigyan ng pagkakataong makapaglaro at makapaglibang
4. Manirahan sa payapa at tahimik na lugar
5. Makaroon ng tahanan at pamilyang mag-aaruga

### HANAY B

- a. Sumunod sa payo at utos ng mga magulang.
- b. Mag-aral ng mabuti
- c. Kumain ng masustansyang pagkain at alagaan ang katawan.
- d. Magtalaga ng tamang oras sa paglalaro at paglilibang.
- e. Iwasang makipag-away.



## Karagdagang Gawain

Magpili ng isang karapatan, paano ninyo ito nakamit at sino ang nagbigay nito sa inyo. Isulat kung paano ninyo sila mapapasalamatan para sa karapatang ito.










# Susi sa Pagwawasto

1. batang nag-aaral
2. mag-inang nagkakarap
3. nagbigay ng card
4. batang nagbigay ng bulaklak sa ina

## Suriin

1. a
2. b
3. c
4. magkaiiba ang sagot
5. a











## Tuklasin

1. 
2. 
3. 
4. 
5. 

## subukin

1. B
2. C
3. D
4. E
5. A

## Tayahin

- |    |    |  |    |  |
|----|----|--|----|--|
| 1. | a. |  | b. |  |
| 2. | a. |   | b. |   |
| 3. | a. |   | b. |   |
| 4. | a. |   | b. |   |
| 5. | a. |   | b. |   |

## Isagawa

1. a
  2. b
  3. c
  4. b
  5. b
- ## Pagymanhin

## Sanggunian

- Victoria Guia-Biglete, Maria Carla Mabulay-Caraan, Rolan Baldonado Catapay, Isabel Monterozo-Gonzales, Edukasyon sa Pgapapakatao – Ikalawang Baitang (Inilimbag sa Pilipino: Kagawaran ng Edukasyon , 2013), p 180-185
- Clipart kid eating healthy food at home, www.google.com, Dec. 17, 2020 <https://bit.ly/2MUfk3D>
- Clipart girl doll cliparts image, www.google.com, Dec. 17, 2020 <https://bit.ly/3pcUhgq>
- Asian girl selling vegatable, www.google.com, Dec. 17, 2020 <https://bit.ly/2LzeVmy>
- Sick person Cartoon of Cliparts, www.google.com, Dec. 17, 2020 <https://bit.ly/2LHgOOk>
- Clipart hungry girl eating lunch, www.google.com, Dec. 17, 2020 <https://bit.ly/3pcVMow>
- Clipart children aren't riding a bicycle anymore , www.google.com, Dec. 17, 2020 <https://bit.ly/3a6Ewgq>
- Clipart cute little girl reading a book , www.google.com, Dec. 17, 2020 <https://bit.ly/36Yj7UA>
- Clipart two sister hugging each other stock photos , www.google.com, Dec. 17, 2020 <https://bit.ly/3rEL8IB>
- Clipart grandpa clipart happy old couple , www.google.com, Dec. 17, 2020 <https://bit.ly/3tlcT4K>
- Clipart single mother , www.google.com, Dec. 17, 2020 <https://bit.ly/3tLPm2Q>
- Clipart children studying, www.google.com, Dec. 17, 2020 <https://bit.ly/3paF88F>
- Clipart kids studying together, www.google.com, Dec. 17, 2020 Clipart <https://bit.ly/3paq0ly>
- Clipart children studying, www.google.com, Dec. 17, 2020 Clipart children studying, www.google.com, Dec. 17, 2020 <https://bit.ly/3paF88F>

### **Bumuo sa Pagsusulat ng**

**Modyul Manunulat:** Nancy S. Salazar

Master Teacher 1, San Jose Elementary School

District 7, Pagadian City Division

**Tagasuri:** Riza L. Buca

Teacher III, San Pedro Central Elementary School

District 1, Pagadian City

**Tagapamahala:**

Danny B. Cordova, EdD, CESO VI, OIC-SDS

Ma. Colleen L. Emoricha, EdD, CESE, OIC-ASDS

Maria Diosa Z. Peralta, EdD, CID Chief

Ma. Madelene P. Mituda, EdD, LR Supervisor

Jovita S. Dugenia, EPS Module

### Region IX: Zamboanga Peninsula Hymn – Our Eden Land

Here the trees and flowers bloom  
Here the breezes gently Blow,  
Here the birds sing Merrily,  
The liberty forever Stays,

Here the Badjaos roam the seas  
Here the Samals live in peace  
Here the Tausogs thrive so free  
With the Yakans in unity

Gallant men And Ladies fair  
Linger with love and care  
Golden beams of sunrise and sunset  
Are visions you'll never forget  
Oh! That's Region IX

Hardworking people Abound,  
Every valleys and Dale  
Zamboangueños, Tagalogs, Bicolanos,  
Cebuanos, Ilocanos, Subanons, Boholanos,  
Ilongos,  
All of them are proud and true  
Region IX our Eden Land

Region IX  
Our..  
Eden...  
Land...

### The Footprints Prayer

One night I had a dream. I dreamed that I was walking along the beach with the LORD.

In the beach, there were two (2) sets of footprints – one belong to me and the other to the LORD.

Then, later, after a long walk, I noticed only one set of footprints.

“And I ask the LORD. Why? Why? Why did you leave me when I am sad and helpless?”

And the LORD replied “My son, My son, I have never left you. There was only one (1) set of footprints in the sand, because it was then that I CARRIED YOU!

### Trees by Joyce Kilmer

I think that I shall never see A poem lovely as a tree.

A tree whose hungry mouth is prest Against the earth's sweet flowing breast;

A tree that looks at God all day, And lifts her leafy arms to pray;

A tree that may in Summer wear A nest of robins in her hair;

Upon whose bosom snow has lain; Who intimately lives with rain.

Poems are made by fools like me, But only God can make a tree.

