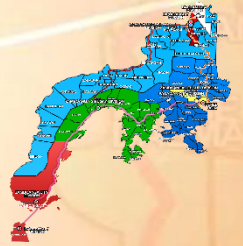





Republic of the Philippines
Department of Education
 Regional Office IX, Zamboanga Peninsula



Zest for **P**rogress Zeal of **P**artnership

Edukasyon sa Pagpapakatao

Ikatlong Markahan - Modyul 6:

Pagkalinga sa Kapaligiran



Pangalan ng Mag-aaral: _____

Baitang at Seksyon: _____

Name of School: _____

JANUARY	<i>Makugihon</i>
FEBRUARY	<i>Makigugmaon</i>
MARCH	<i>Matinabungan</i>
APRIL	<i>Matinahunon</i>
MAY	<i>Mahapday og Malimpyog</i>
JUNE	<i>Maabtik og Masunod sa Oksaklong Oras</i>
JULY	<i>Maantigo og Maabilidad</i>
AUGUST	<i>Maginhuhunahan para sa Urban</i>
SEPTEMBER	<i>Maduginoton</i>
OCTOBER	<i>Matinud-anon</i>
NOVEMBER	<i>Masaligan</i>
DECEMBER	<i>Maalampon</i>



Alamin

Magandang araw mag-aaral!

Ang palagiang malinis ay ang pinaka-epektibong paraan sa pag-iwas ng anumang sakit. Sa ating tahanan, kinakailangang mapanatili ang kalinisan at kaayusan, upang hindi madapuan ng sakit ang lahat ng naninirahan dito. Bilang isang bata, ikaw ay may tungkulin din sa iyong kapaligiran.

Ano nga ba ang mga ito?

Paano mo maipakikita ang iyong pagkalinga sa iyong tahanan at paaralan?

Sa module na ito, inaasahan na makakamit mo ang sumusunod na layunin;

Nakatutulong sa pagpapanatili ng kalinisan at kaayusan sa loob ng tahanan at paaralan para sa mabuting kalusugan.

EsP1PPP-III-h-4



Subukin

Panuto: Bilugan ang titik ng pinakaangkop na sagot.

1. Ito ay ang paggamit na muli ng mga bagay na luma na.
A. Reuse B. Recycle C. Reduce
2. Ito ay paggamit na muli sa mga bagay para sa ibang dahilan.
A. Reuse B. Recycle C. Reduce
3. Ang pagbabawas ng paggamit sa mga bagay na hindi naman talaga kailangan
A. Reuse B. Recycle C. Reduce
4. Alin sa mga sumusunod ang basurang nabubulok?
A. lata B. balat ng prutas C. bote
5. Nakita mo na may sira ang gripo, Ano ang gagawin mo.
A. Aayusin ko ito.
B. Pabayaang nalang
C. Ipaalam sa aking magulang.



Balikan

Panuto: Masdan ang sumusunod na mga larawan. Iguhit ang ☆ sa larawang nagpapakita ng kaayusan, kapayapaan sa tahanan at paaralan at iguhit ☺ kung hindi

Pagbuksan mo si Aling Maria ng pintuan.

Roman, halika na. Magtupi na tayo ng mga malilinis na damit.



Opo, Lola.




Magtulog tulogan lang ako para hindi mautusan.



Tuklasin

Panuto: Tingnan ang dalawang larawan sa ibaba. Tukuyin kung ano ang pagkakaiba ng mga ito.



1.



2.

Ang unang larawan ay _____ .

Ang ikalawang larawan ay _____ .



Suriin

Panuto: Basahin ang sitwasyon. Sagutin ang tanong sa bawat sitwasyon. Lagyan ng ✓ ang naangkop na sagot sa loob ng kahon.

1. Pagdating mo sa bahay nakita mo na nakabukas ang pintuan ng iyong refrigerator. Ano ang gagawin mo?

Isara ang pintuan ng refrigerator.

Pabayaang nakabukas ang pintuan ng refrigerator.

2. Pumunta ka sa likuran ng iyong silid aralan at nakita mo na nagkalat ang mga basura . Ano ang gagawin mo?

Pabayaang kalat sa likuran ng aming silid aralan

Linisin ang kalat sa likuran ng aming silid aralan.



Pagyamanin

Panuto: Sagutin kung **tama** o **mali** ang sumusunod na pangungusap.

1. Ang lahat ng basura ay dapat itapon kahit saan. _____
2. Ang paggamit na muli ng mga bagay na sa inyong bahay na hindi na ginagamit ay makatutulong sa pagbawas ng basura. _____
3. Mas maaliwalas ang kapaligiran ng iyong paaralan kung ito ay palaging malinis at maayos. _____



Isaisip

Nararapat lamang na panatilihin mong maayos at malinis ang ating paaralan at tahanan . May mga tamang gawain upang maipakita mo ang iyong pagmamahal sa iyong tahanan at paaralan.

1. Itapon ang mga basura sa tamang lalagyan.
2. Tandaan ang **3 Rs** upang mabawasan ang mga basura sa ating kapaligiran.

Reuse ay ang paggamit na muli ng mga bagay na luma na.


Recycle ay paggamit na muli sa mga bagay para sa ibang dahilan.

Reduce ay ang pagbabawas ng paggamit sa mga bagay na hindi naman talaga kailangan .



Isagawa

Panuto: Pag-aralan ang larawan. Tulungan mo ang bawat bata kung saan nila dapat ilagay ang mga bagay na kanilang hawak. Sabihin ang iyong sagot.



Pagtataya

Panuto: Bilugan ang titik ng tamang sagot.

1. Nakita mong basta na lang itinapon ng iyong nakababatang kapatid ang mga basura sa likod ng inyong bahay.
 - A. Sasabihan ko siya na hindi mabuti ang ginawa niya.
 - B. Sasabihin ko sa kaniya na tama ang ginawa niyang pagtapon ng basura.
 - C. Sasabihin ko sa kaniya na nakatulong sa kalikasan ang pagtapon niya ng basura sa likod ng bahay.

2. Iniiwasan ni Leni ang pagbili ng mga bagay na maraming balot. Alin sa mga 3 R's ang ipinapakita niya?
 A. Reuse B. Recycle C. Reduce
3. Nakita ni Roly ang maliit na lumang banga. Kinuha niya ito at ginawa niyang Flower Vase o lalagyan ng bulaklak para maging regalo niya sa kanyang ina. Alin sa mga 3 R's ang ipinapakita niya?
 A. Reuse B. Recycle C. Reduce
4. Ginamit ni Paul ang lumang bag ng kanyang ina upang lagyan ng mga lumang aklat.
 Alin sa mga 3 R's ang ipinapakita niya?
 A. Reuse B. Recycle C. Reduce
5. Nakita ni Sam na nakabukas ang ilaw ng palikuran ng kanilang silid aralan. Alin sa mga sumusunod ang dapat gawin ?
 A. Pababayaang ni Sam na nakabukas ang ilaw
 B. Tumawag ng kaklase upang patayin ang ilaw.
 C. Patayin ni Sam ang ilaw



Karagdagang Gawain

Panuto: Basahin ang sumusunod na sitwasyon.
 Pumili ng isang sitwasyon. Sabihin kung ano ang magandang ibinunga ng iyong ginawa.

1. Aayusin ko ang aking mga gamit pagkatapos ko silang gamitin.
2. Bago ako magtapon ng mga bagay sa aming paaralan, pipiliin ko ang mga bagay na dapat pang mapakinabangan.
3. Tutulungan kong mapalago ang mga gulay na itinanim naming sa aming gulayan sa paaralan.

Susi sa Pagwawasto

SUBUKIN

1. A
2. B
3. C
4. B
5. C

PAGYAMANIN

1. MALI
2. TAMA
3. TAMA

PAGTATAYA

1. A
2. C
3. B
4. A
5. C

Sanggunian:

Kagawaran ng Edukasyon, *Edukasyon sa Pagpapakatao 1 Modyul para sa Mag-aaral*, pp 195 - 209
K to 12 Curriculum Guide
MELC – Edukasyon sa Pagpapakatao 3rd Quarter
Kagamitan sa Mag-aaral , Edukasyon sa Pagpapakatao
Sinugbuanong Binisaya, Binagong Edisyon
Pahina 195 - 209

Manunulat:

Yvonne B. Tiongco
Teacher 1
Kalasan Integrated School
North District, Pagadian City

Region IX: Zamboanga Peninsula Hymn – Our Eden Land

Here the trees and flowers bloom
Here the breezes gently Blow,
Here the birds sing Merrily,
The liberty forever Stays,

Here the Badjaos roam the seas
Here the Samals live in peace
Here the Tausogs thrive so free
With the Yakans in unity

Gallant men And Ladies fair
Linger with love and care
Golden beams of sunrise and sunset
Are visions you'll never forget
Oh! That's Region IX

Hardworking people Abound,
Every valleys and Dale
Zamboangueños, Tagalogs, Bicolanos,
Cebuanos, Ilocanos, Subanons, Boholanos,
Ilongos,
All of them are proud and true
Region IX our Eden Land

Region IX
Our..
Eden...
Land...

The Footprints Prayer

One night I had a dream. I dreamed that I was walking along the beach with the LORD.

In the beach, there were two (2) sets of footprints – one belong to me and the other to the LORD.

Then, later, after a long walk, I noticed only one set of footprints.

“And I ask the LORD. Why? Why? Why did you leave me when I am sad and helpless?”

And the LORD replied “My son, My son, I have never left you. There was only one (1) set of footprints in the sand, because it was then that I CARRIED YOU!

Trees by Joyce Kilmer

I think that I shall never see
A poem lovely as a tree.

A tree whose hungry mouth is prest
Against the earth's sweet flowing
breast;

A tree that looks at God all day,
And lifts her leafy arms to pray;

A tree that may in Summer wear
A nest of robins in her hair;

Upon whose bosom snow has lain;
Who intimately lives with rain.

Poems are made by fools like me,
But only God can make a tree.