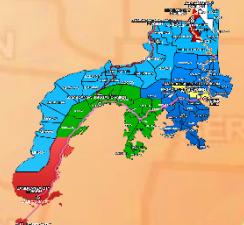




Republic of the Philippines  
**Department of Education**  
**Regional Office IX, Zamboanga Peninsula**



**1**



Zest for **P**rogress  
 Zeal of **P**artnership

# ART

## Ikatlong Markahan – Modyul 2: Likhang-Sining sa Pagtatak Gamit ang Pagkiskis



Pangalan ng Mag-aaral: \_\_\_\_\_

Baitang at Seksyon: \_\_\_\_\_

Paaralan: \_\_\_\_\_

- JANUARY  
*Makugihon*
- FEBRUARY  
*Mahigugmaon*
- MARCH  
*Matinabungan*
- APRIL  
*Matinahuron*
- MAY  
*Maharsay og Matimpyo*
- JUNE  
*Maabtik og Musunod sa  
Ihsaklong Oras*
- JULY  
*Maantigo og Maabilidad*
- AUGUST  
*Maginhuhunoon  
para sa Urban*
- SEPTEMBER  
*Madaginoton*
- OCTOBER  
*Matinud-anon*
- NOVEMBER  
*Masaligan*
- DECEMBER  
*Maatampoon*



## Alamin

May iba't-ibang kagamitan na kailangan upang makabuo ng likhang-sining sa pagkiskis at pagtatak na mula sa kalikasan. Ang mga halimbawa ng mga kagamitan ay ang mga sumusunod:

Dahon, krayola, barya, papel, papel na de kulay, *popsicle stick*, uling, sinamay, tela, at balat ng kahoy, dingding at watercolor.

Sa modyul na ito, inaasahan na makakamit mo ang mga sumusunod na layunin:

a. Nakalilikha ng tatak o *print* sa pamamagitan ng kiskis ng lapis o krayola sa papel na nakalagay sa ibabaw ng isang bagay na mula sa kalikasan. **A1PL-IIIe**

b. Nakalilikha ng isang disenyo (mula sa nagamit na papel o plastic, cardboard, dahon, at iba pang materyales at print o itatak sa papel, tela, sinamay, balat ng kahoy o dingding. **A1PR-III f**

c. Naisasalaysay ang eksperimentong karanasan sa paggamit ng iba't-ibang pansining na kagamitan. **A1PR-IIIg**



## Subukin

**Panuto:** Ihanay ang kagamitan sa paggawa ng likhang-sining sa pagkiskis at pagtatak mula sa Hanay B na angkop para sa larawan sa Hanay A. Isulat ang titik ng tamang sagot sa patlang.

**A**

\_\_\_\_\_ 1.



\_\_\_\_\_ 2.



\_\_\_\_\_ 3.



**B**

a.



b.



c.



d.



## Balikan

**Panuto:** Iguhit ang masayang mukha ☺ kung ang larawan ay ginagamit sa pagkiskis o pagtatak at malungkot na mukha ☹ naman kung hindi.

\_\_\_\_\_ 1.



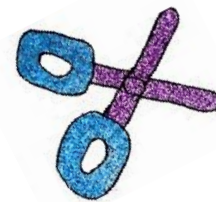
\_\_\_\_\_ 4.

\_\_\_\_\_ 2.



\_\_\_\_\_ 5.

\_\_\_\_\_ 3.



# Likhang-Sining sa Pagtatak Gamit ang Pagkiskis



## Tuklasin

**Panuto:** Sundin ang mga sumusunod na pamamaraan sa likhang-sining sa pagkiskis.

Halimbawa:

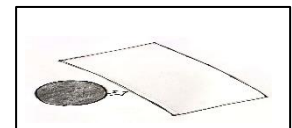


1. Ihanda ang mga kagamitan tulad ng lapis, barya at

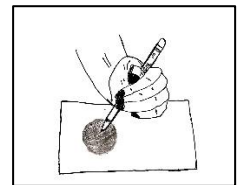
bond paper.




2. Ilagay ang barya sa ilalim ng bondpaper.



3. Kiskisin ang ibabaw ng barya gamit ang lapis.



4. Dahan-dahang tanggalin ang barya sa ilalim ng bondpaper.





## Suriin

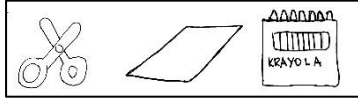
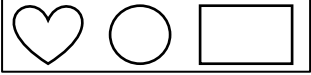


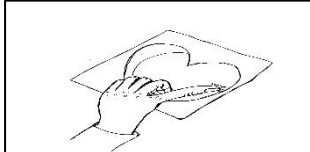
**Panuto:** Sa ginawang likhang-sining na pagkiskis sa “**Tuklasin**”. Sagutin ang mga sumusunod na tanong.

1. Anong likhang-sining ang ginawa?  
a. pagtatak                      b. pagguhit                      c. pagkiskis
2. Ano-ano ang ginamit na kagamitan sa likhang-sining?  
a. barya at lapis                      c. barya at pentelpen  
b. barya at krayola
3. Ano ang ginamit para mailipat ang bakat ng barya?  
a. lapis                      b. papel                      c. plastik



## Pagyamanin

**Panuto:** Sundin ang mga sumusunod na pamamaraan upang makagawa ng likhang-sining sa pagtatak.

1. Ihanda ang mga kagamitan. 
2. Mag-isip ng disenyo o hugis. 
3. Maingat na putulin ang ginawang disenyo o hugis. 
4. Ilagay ang disenyo sa ibabaw ng bondpaper. 
5. Kulayan ang gilid ng nagawang disenyo o hugis at diinan ito gamit ang hinlalaki. 



## Isaisip

Sa modyul na ito natutuhan ko ang pagtatak o print sa pamamagitan ng pagkiskis gamit ang iba't-ibang kagamitan na mula sa kalikasan tulad ng (1) \_\_\_\_\_, (2) \_\_\_\_\_, at (3) \_\_\_\_\_.



## Isagawa

**Panuto:** Gamit ang bilang 1-3. Pagsunud-sunurin ang hakbang sa likhang-sining na pagtatak.

- \_\_\_\_\_ 1. Mag-isip ng disenyo o hugis.
- \_\_\_\_\_ 2. Ihanda ang mga kagamitan.
- \_\_\_\_\_ 3. Kulayan ang gilid ng nagawang disenyo o hugis.




## Tayahin

**Panuto:** Gamit ang dahon at iba pang kagamitan sa pagkiskis bumuo ng likhang-sining. Sundin ang mga sumusunod na paraan:

Halimbawa:



1. Ang dahon ay ipailalim sa papel.
2. Ikiskis ito gamit ang krayola.
3. Ibakat ang hugis ng dahon sa papel.





## Karagdagang Gawain

**Panuto:** Gumuhit ng masayang mukha 😊 kung ikaw ay sang-ayon sa paggawa ng pagkiskis at pagtatak at malungkot na mukha ☹ kung hindi.

- \_\_\_\_\_ 1. Natapos ko ang aking likhang-sining sa takdang oras.
- \_\_\_\_\_ 2. Nakagagamit ako ng tamang kagamitan sa paglikha ng sining sa pagkiskis.
- \_\_\_\_\_ 3. Nagpapakita ako ng pagpapahalaga sa paggawa ng sariling likhang-sining sa pagkiskis.
- \_\_\_\_\_ 4. Nasisiyahan ako sa paggawa ng sariling likhang-sining sa pagkiskis.
- \_\_\_\_\_ 5. Masaya kong naibabahagi sa iba ang aking likhang-sining.

# Sanggunian

K-12 21<sup>st</sup> Century MAPEH in Action, Teacher's Guide

## Bumuo sa Pagsusulat ng Modyul

**Manunulat:** Rhea L. Peñaflor

**Editor:** Claudette T. Ong

**Tagasuri:** Yashier U. Susulan

**Tagaguhit:** Francis G. Costan  
Maureen C. Semacio

**Tagalapat:** Meldy B. Bertulfo

**Tagapamahala:** Juliето H. Fernandez, Ed. D., CESO VI  
SDS-Isabela City  
Maria Laarni T. Villanueva, Ed. D., CESE  
ASDS-Isabela City  
Henry R. Tura, CID Chief  
Elsa A. Usman, EPS, LR Supervisor  
Jani P. Ismael, EPS-MAPEH, Module Coordinator

### Region IX: Zamboanga Peninsula Hymn – Our Eden Land

Here the trees and flowers bloom  
Here the breezes gently Blow,  
Here the birds sing Merrily,  
The liberty forever Stays,

Here the Badjaos roam the seas  
Here the Samals live in peace  
Here the Tausogs thrive so free  
With the Yakans in unity

Gallant men And Ladies fair  
Linger with love and care  
Golden beams of sunrise and sunset  
Are visions you'll never forget  
Oh! That's Region IX

Hardworking people Abound,  
Every valleys and Dale  
Zamboangueños, Tagalogs, Bicolanos,  
Cebuanos, Ilocanos, Subanons, Boholanos,  
Ilongos,  
All of them are proud and true  
Region IX our Eden Land

Region IX  
Our...  
Eden...  
Land...










# Susi sa Pagwawasto

**SUBUKIN:**  
1. B  
2. C  
3. A

**BALIKAN:**

- 
- 
- 
- 
- 

**TUKLASIN:**  
1. D  
2. A  
3. B

**SURIIN**  
1. C  
2. A  
3. B

**PAGYAMANIN:**  
1. C  
2. B  
3. A

**ISAISIP:**  
(in any order)  
1. dahon  
2. krayola  
3. barya  
4. popsicle stick  
5. balat ng kahoy

**ISAGAWA:**  
1. 2  
2. 1  
3. 3

**TAYAHIN:**

**KARAGDAGANG**  
**GAWAIN:**  
(depende sa sagot ng mga bata)