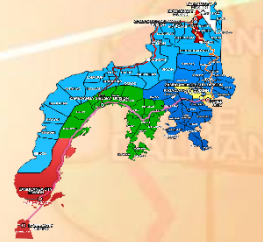




Republic of the Philippines
Department of Education
 Regional Office IX, Zamboanga Peninsula



Zest for Progress
 Zeal of Partnership

Filipino

Ikalawang Markahan - Modyul 8:

Pagsulat ng Talata

- JANUARY
Matuguhon
- FEBRUARY
Mahigugmaon
- MARCH
Matinabungan
- APRIL
Matinahuron
- MAY
Mahapsay og Mahimpyo
- JUNE
*Maablik og Masunod sa
Dhasaklong Oras*
- JULY
Maantigo og Maabilidad
- AUGUST
*Maginhuhuhunon
para sa Uban*
- SEPTEMBER
Madaginoton
- OCTOBER
Matinud-anon
- NOVEMBER
Masaligan
- DECEMBER
Maalampon



Name of Learner: _____

Grade & Section: _____

Name of School: _____

**Filipino – Ikalawang Baitang
Support Material for Independent Learning Engagement (SMILE)
Ikalawang Markahan – Modyul 8: Pagsulat ng Talata**

Unang Edisyon, 2020

Isinasaad sa **Batas Republika 8293, Seksiyon 176** na: Hindi maaaring magkaroon ng karapatang-sipi sa anumang akda ang Pamahalaan ng Pilipinas. Gayunpaman, kailangan muna ang pahintulot ng ahensiya o tanggapan ng pamahalaan na naghanda ng akda kung ito ay pagkakakitaan. Kabilang sa mga maaaring gawin ng nasabing ahensiya o tanggapan ay ang pagtakda ng kaukulang bayad.

Ang mga akda (kuwento, seleksiyon, tula, awit, larawan, ngalan ng produkto o brand name, tatak o trademark, palabas sa telebisyon, pelikula, atbp.) na ginamit sa modyul na ito ay nagtataglay ng karapatang-ari ng mga iyon. Pinagsumikapang matunton ang mga ito upang makuha ang pahintulot sa paggamit ng materyales. Hindi inaangkin ng mga tagapaglathala at mga may-akda ang karapatang-aring iyon. Ang anumang gamit maliban sa modyul na ito ay kinakailangan ng pahintulot mula sa mga orihinal na may-akda ng mga ito.

Walang anumang parte ng materyales na ito ang maaaring kopyahin o ilimbag sa anumang paraan nang walang pahintulot sa Kagawaran.

Bumuo sa Pagsusulat ng Modyul

Manunulat: Juvie Arguelles

Editor/Tagasuri: Arnie P. Taclap/Riela Angela C. Josol

Tagalapat: Gerald V. Dumat-ol

Tagapamahala: Virgilio P. Batan, Jr., CESO VI- Schools Division Superintendent

Lourma L. Poculan - Asst. Schools Division Superintendent

Amelinda D. Montero - Chief Education Supervisor, CID

Nur N. Hussien - Chief, Education Supervisor SGOD

Riela Angela C. Josol - Education Program Supervisor- Filipino

Bernie P. Laranjo - Public School District Supervisor

Ronillo S. Yarag - Education Program Supervisor, LRMS

Leo Martinno O. Alejo - Project Development Officer II, LRMS

Inilimbag sa Pilipinas ng

Department of Education – Region IX – Dipolog City Schools Division

Office Address: Purok Farmers, Olingan, Dipolog City

Zamboanga del Norte, 7100

Telefax: (065)212-6986 and (065) 212-5818

E-mail Address: dipolog.city@deped.gov.ph



Alamin

Magandang araw sa iyo!

Ako’y lubos na nasisiyahang ipaalam na sa araling ito ay matututunan mong gamitin ang pangngalan sa pagsasalaysay tungkol sa tao, lugar at bagay sa iyong paligid.

May mga gawain akong inihanda para sa iyo upang mahasa ang iyong kaalaman tungkol dito.

Pagkatapos ng modyul na ito, ikaw ay inaasahang:

- Nakakasulat ng talata at liham nang may wastong baybay at gamit ng malaki at maliit na letra.- **(MELC F2KM-IIIbce-3.2)**



Balikan

Panuto sa Mag-aaral: Lagyan ng tsek ✓ ang pangngalan na naangkop sa larawan.



Peter

nagpaalam



nagyakapan

magkaibigan



nagmahalan

pamilya



luntian

bahay



Cagayan River

paglalakbay




martilyo

Pag gawa

***Tuklasin***

Panuto: Isulat ang wastong ayos ng pangungusap.

1. aalis kami bukas
2. masakit ang aking ngipin
3. sasama ba kayo
4. malapit na ang pyesta
5. kakain ako

***Suriin***

Ganito ba ang inyong mga sagot?

1. Aalis kami bukas.
2. Masakit ang aking ngipin.
3. Sasama ba kayo?
4. Malapit na ang pyesta.
5. Kakain ako.

Alam mo ba?

Ang mga malalaking titik ay ginagamit natin sa **simula ng pangungusap**, tiyak na **ngalan ng pangngalan, pamagat ng kwento o palabas at sa mga buwan at araw**.

1. Tiyak na **PANGNGALAN** (nouns)

Ang lahat na tiyak na ngalan ng TAO, BAGAY, LUGAR, PANGYAYARI at HAYOP ay nakasulat sa malaking titik.

HALIMBAWA :

Anna - TAO
Mongol - BAGAY (lapis)
Bohol - LUGAR
Pasko - PANGYAYARI
Bantay - HAYOP (aso)

2. Sa pamagat ng aklat o palabas

Ang mga aklat, ang kwento ganoon din ang mga palabas ay ginagamitan ng malaking titik. Ang bawat salita ay nagsisimula sa malaking titik.

HALIMBAWA:

Ang Pagbabago sa Buhay ng Batang si Jose -
(pamagat ng kwento)

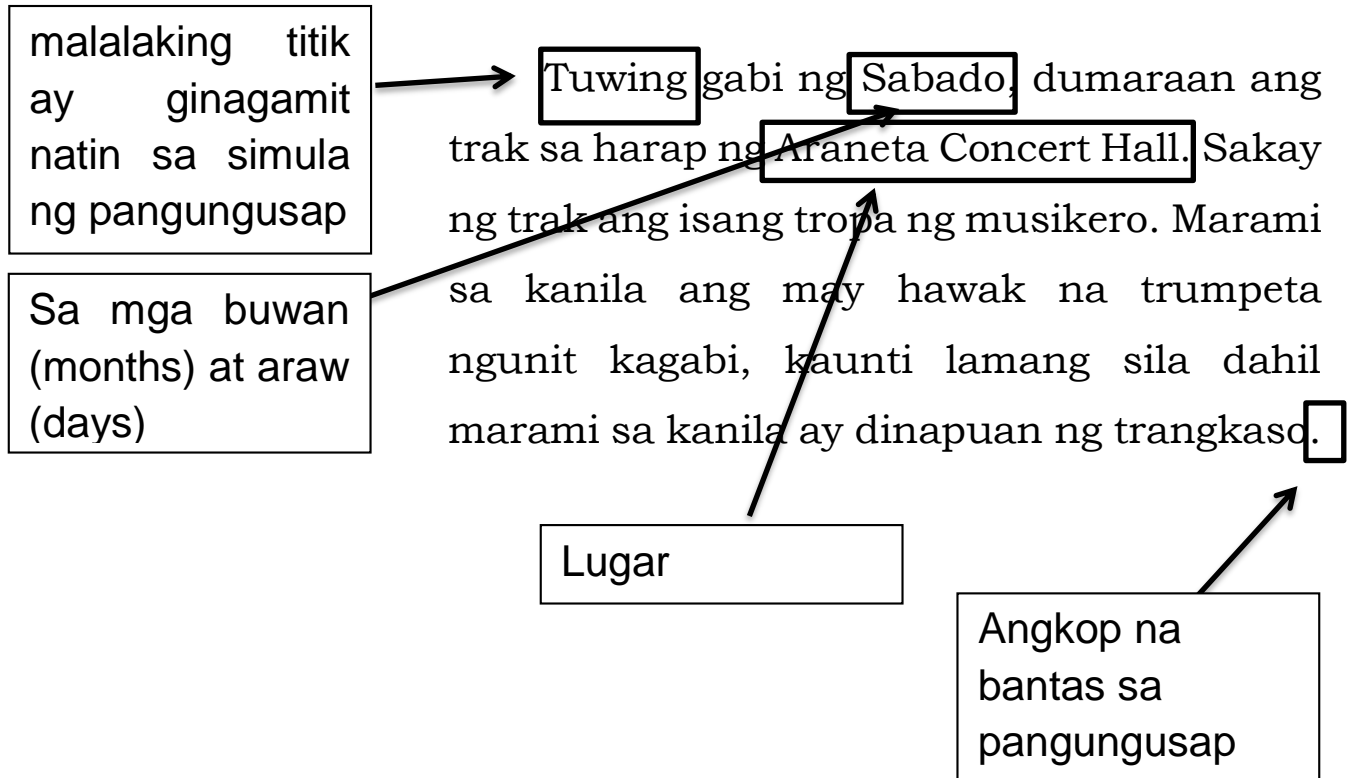
3. Sa mga buwan (months) at araw (days)

HALIMBAWA

Buwan: Enero, Hunyo, Setyembre, Disyembre

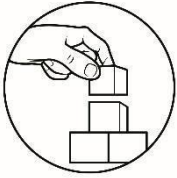
Araw: Lunes, Martes, Huwebes, Linggo

Basahin ang talata at pansinin ang mga naka kahon.



Ang isang talata ay isang serye ng mga pangungusap na nakaayos at magkakaugnay, at lahat ay may kaugnayan sa isang paksa.

Sa pagsulat ng talata, kailangan mayroong wastong baybay, bantas at gamit ng malaki at maliit na letra.



Pagyamanin Natin:

Panuto: Iwasto ang tamang bantas at tamang paggamit ng malaking titik.

si lito

si lito ay batang palasagot. Noong lunes, maagang umuwi mula sa paaralan si gng. santos Narinig niyang sinisigawan ni Lito ang kasambahay. pinagsabihan niya itong pumasok sa kuwarto at kinausap Paglabas nila ng silid, pinuntahan ni Lito si Lita na kasambahay at humingi ng paumanhin



Isaisip

1. Sa pagsulat ng talata, kailangan mayroong wastong baybay, bantas at gamit ng malaki at maliit na letra.
2. Ang isang talata ay isang serye ng mga pangungusap na nakaayos at magkakaugnay, at lahat ay may kaugnayan sa isang paksa.
3. Ang mga malalaking titik ay ginagamit natin sa simula ng pangungusap, tiyak na ngalan ng pangngalan, pamagat ng kwento o palabas at sa mga buwan at araw.



Tayahin

Panuto: Lagyan ng tsek ang ✓ pangugusap kung ito ay tama at ✗ ekis naman pag mali.


___ 1. Ang mga malalaking titik ay ginagamit natin sa simula ng pangungusap.

___ 2. Kailangang tama ng bantas at baybay ng ga pangugusap sa talata.

___ 3. Malalaking titik sa simula ang gagamitin sa pagsulat ng mga araw at buwan.

___ 4. Ang isang talata ay nagsasaad ng isang ideya.

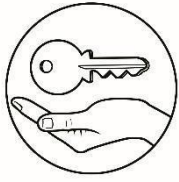
___ 5. Maliliit na titik sa simula ang gagamitin sa pagsulat ng mga pamagat ng aklat o palabas.





Karagdagang Gawain

Basahin ang talata. Iwasto ang mga bantas at tamang paggamit ng malaking titik

habang abala sa paglalaro si james ng kanyang Super Heroes sa sala, nakarinig siya ng malakas na katok sa pinto Ang kanyang Ama ay abala din sa pag aayos ng sirang koridor sa taas kaya't hindi niya narinig ito. naisipan ni james na silipin sa bintana ang kumakatok sa pintuan ngunit wala siyang nakita doon. lumapit si james sa Pintuan at binuksan ito ng konti at nakita niyang may malaking kahon na nakalapag



Susi sa Pagwawasto

	
Pag gawa matipyo	paglalakbay Cagayan River
	
luctuan bahay	naemabalan panilva
	
naayakapan naekabalan	Peter naapalam

Panuto sa Mag-aaral: Lagyan ng ang pangalan na naaakop sa larawan.

Subukin



Tayahin



1. Ang mga malaking titik ay ginagamit natin sa simula ng pangunusap.

2. Kailangan tama ng bantas at baybay ng mga pangunusap sa talata.

3. Malaking titik sa simula ang gamitin sa pasulat ng mga araw at buwan.

4. Ang isang talata ay naasasad ng isang ideya.

5. Maliliit na titik sa simula ang gamitin sa pasulat ng mga pamagat ng aklat o pabalas.

Sanggunian

Villafuerte, P., Ona, L., 2003. Pagdiriwang ng Wikang Filipino 2. Binagong Edisyon 2010 Diwa Scholastic Press Inc.,

Liwanag, L., 1999. Landas sa Wika at Pagbasa 2. Karapatang Pag-aari 1999 ng Dane Publishing House Inc. pp.

Kagawaran ng Edukasyon. Ang Bagong Batang Pinoy – Ikalawang Baitang. Inilimbag sa Pilipinas ng Rex Book Store Inc.

<https://brainly.ph/question/553898>

<https://www.slideshare.net/mydearest/gamit-ng-malaking-titik-30173793>

Conti, Therezia O. et. al. Komikasyon sa akademikong filipino. Filipino 1. 2009. Grandbook Publishing, Inc., Pateros, Manila.

Casanova, Arthur P. et al. Pagbasa at pagsulat sa iba't ibang disiplina. 2001.

<https://www.deviantart.com/edtadeo/art/Kalabaw-52376818>