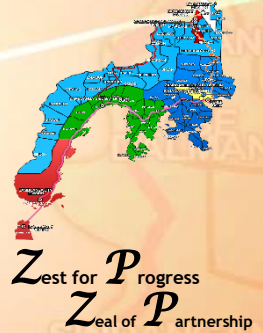




Republic of the Philippines
Department of Education
 Regional Office IX, Zamboanga Peninsula



- JANUARY**
Matuguhon
- FEBRUARY**
Mahigugmaon
- MARCH**
Matinabungen
- APRIL**
Matinahuron
- MAY**
Matapsay og Matimpyo
- JUNE**
*Maablik og Masunod sa
Dhasalng Oras*
- JULY**
Maantigo og Maabilidad
- AUGUST**
*Maginhuhuhunon
para sa Uban*
- SEPTEMBER**
Madaginoton
- OCTOBER**
Matinud-anon
- NOVEMBER**
Masaligan
- DECEMBER**
Maalampon



Filipino

Ikalawang Markahan - Modyul 2:
 Pagsabi ng Mensaheng Nais Ipabatid mula
 sa Nabasang Pananda, Patalastas at Babala



Name of Learner: _____

Grade & Section: _____

Name of School: _____

Filipino- Unang Baitang
Support Material for Independent Learning Engagement (SMILE)
Ikalawang Markahan- Ikalawang Linggo Modyul 2: Pagsasabi ng Mensaheng Nais
Ipabatid mula sa Nabasang Panada, Patalastas at Babala
Unang Edisyon, 2020

Isinasaad sa **Batas Republika 8293, Seksiyon 176** na: Hindi maaaring magkaroon ng karapatang-sipi sa anumang akda ang Pamahalaan ng Pilipinas. Gayunpaman, kailangan muna ang pahintulot ng ahensiya o tanggapan ng pamahalaan na naghanda ng akda kung ito ay pagkakakitaan. Kabilang sa mga maaaring gawin ng nasabing ahensiya o tanggapan ay ang pagtakda ng kaukulang bayad.

Ang mga akda (kuwento, seleksiyon, tula, awit, larawan, ngalan ng produkto o brand name, tatak o trademark, palabas sa telebisyon, pelikula, atbp.) na ginamit sa modyul na ito ay nagtataglay ng karapatang-ari ng mga iyon. Pinagsumikapang matunton ang mga ito upang makuha ang pahintulot sa paggamit ng materyales. Hindi inaangkin ng mga tagapaglathala at mga may-akda ang karapatang-aring iyon. Ang anumang gamit maliban sa modyul na ito ay kinakailangan ng pahintulot mula sa mga orihinal na may-akda ng mga ito.

Walang anumang parte ng materyales na ito ang maaaring kopyahin o ilimbag sa anumang paraan nang walang pahintulot sa Kagawaran.

Bumuo sa Pagsusulat ng Modyul

Manunulat: DC Mae M. Dimasuhid

Editor: Ronna B. Laranjo

Tagalapat: Jessa Rose D. Ajero

Tagapamahala:

| | |
|---------------------------------|---|
| Virgilio P. Batan, Jr. CESO IV- | Schools Division Superintendent |
| Lourma I. Poculan | - Asst. Schools Division Superintendent |
| Amelinda D. Montero | - Chief Education Supervisor, CID |
| Nur N. Hussien | - Chief of Education Supervisor, SGOD |
| Bernie P. Laranjo | - Public Schools District Supervisor |
| Ronillo S. Yarag | - Education Program Supervisor, LRMS |
| Leo Martinno O. Alejo | - Project Development Officer II, LRMS |
| Riela Angela C. Josol | - Education Program Supervisor - Filipino |

Inilimbag sa Pilipinas ng

Department of Education – Region IX – Dipolog City Schools Division

Office Address: Purok Farmers, Olingan, Dipolog City
Zamboanga del Norte, 7100

Telefax: (065) 212-6986 and (065) 212-5818

E-mail Address: dipolog.city@deped.gov.ph



Alamin

Ang modyul na ito ay naihanda upang masabi ang ibig sabihin ng nabasang pananda, patalastas, babala o paalala.

Sa pamamagitan ng mga kasanayan sa modyul na ito, inaasahang masasabi ang ibig sabihin ng nabasang pananda, patalastas, babala o paalala sa pamamagitan ng pagsagot ng tanong na “ano, sino, at saan”.

Pagkatapos ng kasanayan sa modyul na ito, inaasahang masabi ng kahulugan ng mga nabasang pananda, patalastas, babala o paalala **(F1PP-IIa-1)**.

Aralin

1

Kahulugan ng nabasang Pananda, Patalastas, Babala, o Paalala



Balikan

Bago tayo magsimula sa ating bagon leksyon ay magbalik-tanaw muna tayo sa inyong nakaraang leksyon hinggil sa pabula. Sagutin ang mga sumusunod na mga tanong.

1. Ano ang pabula? _____

2. Magbigay ng limang halimbawa ng pabula?

1. _____

2. _____

3. _____

4. _____

5. _____



Tuklasin

Nakapunta ka na ba ng mall? Paano mo malalaman kung papasok ka na ng mall? Paano mo malalaman kung ito ay pasukan o labasan ng mall? Sa inyong notebook, iguhit ang mga larawan na makikita sa mall na nasa baba. Gumuhit ng lima.



<https://pngimg.com/download/53134>



<https://www.safetysign.com/products/8168/t-his-way-out-right-arrow-sign>



<https://www.nisbets.co.uk/no-smoking-symbol-window-sign/y937>



<https://www.safetysign.com/products/3188/rest-rooms-sign>



<https://www.safetysign.com/school-property-signs>



<https://www.seton.com/heavy-duty-floor-stand-signs-wet-floor-with-graphic-88312.html>



<https://shop.signbox.co.uk/38/518/no-mobile-phones-sign>



<https://www.chewy.com/signs-signs-beware-dog-aluminum-sign/dp/170672>



<https://www.firstsign.com/stop-sign-R1-1>




Suriin

Ano ba ang **pananda**, **patalastas**, **babala** o **paalala**? Saan ba ito ginagamit o makikita?

Ang mga larawang nakita mo sa unang gawain ay ilan lamang sa mga pananda, patalastas, babala o paalala na madalas nating makita sa ating paligid.

Ito ay mga paalala na nakaguhit. Ito ay nagpapaalala sa atin ng ilang mga bagay na dapat at hindi dapat gawin. Pero hindi lahat ng pananda, patalastas, babala at paalala ay nakaguhit, mayroon din namang nakasulat. Ang mga ito din ay paalala upang maiwasan ang aksidente o sakuna. Dapat din nating sundin ito upang tayo ay magabayan at maging ligtas sa lahat ng oras at lugar.



Pagyamanin

Gawain A


Tukuyin ang kahugulan ng bawat larawan sa ibaba. Piliin ang sagot sa loob ng kahon. Isulat ang sagot sagutang papel.


- Bawal magtapon ng basura ditto
- Para sa may kapansanan lamang
- Social Distancing
- Bawal mag-cellphone
- Warning: Flammable materials
- Dito Itapon ang Basura


1.



2.  _____

3.  _____

4.  _____


5.  _____

Gawain B.

Gumuhit ng tatlong pananda, patalastas, babala o paalala na iyong makikita sa parke. Iguhit ito sa loob ng kahon. Mayroong kahulugan sa bawat numero upang kayo ay gabayan.

1. Pwede mong itapon ang basura dito.

2. Bawal mamitas ng mga bulaklak.



3. Palikuran.



Isaisip

Kailangan nating sundin ang mga pananda,
patalastas, babala at paalala sa paligid upang



Isagawa




Ano ang gagawin mo kung may nakita kang isang bata na hindi sumusunod sa mga pananda, patalastas, babala at paalala sa paligid?



1. _____
2. _____
3. _____
4. _____
5. _____



Tayahin

Ano ang gagawin mo kung makita mo ang mga ito? Isulat sa notebook ang titik ng tamang sagot.

| Larawan | Tanong | Pagpipilian |
|---|--|--------------------------------|
|  | 1. Malapit ang _____ kapag nakita ko ito sa daan. | A. Paaralan B. Ospital |
|  | 2. Kapag nakita ko ito ako ay _____. | A. Maglalakad B. Tatakbo |
|  | 3. Kapag nakita ko ito ako ay _____. | A. Papasok B. Hindi papasok |

| | | |
|---|---|---|
|  | <p>4. Kapag nakita ko ito ay pwede akong _____.</p> | <p>A. Lumabas B. Pumasok</p> |
|  | <p>5. Kapag nakita ko ito ako ay _____.</p> | <p>A. hindi pipitas ng bulaklak. B. mag-iingat sa madulas sa sahig.</p> |



Karagdagang Gawain

Narito ang isang babala. Sipiin ito ng wasto sa kwaderno. Lagyan ito ng disenyo upang maakit ang ibang mag-aaral na basahin ito.

Babala!

Huwag lunukin! Baka mabulunan at hindi makahinga. Kapag nalunok, kumonsulta agad sa isang doktor.



Susi sa Pagwawasto

Tuklasin

Entrance
Exit
Rest rooms
Caution: Wet Floor
Bawal Manigariyo

Pagymanhin

1. Bawal magcellphone
2. Para sa may kapansanan lamang
3. Dito Itapon ang basura
4. Social distancing
5. Warning: Flammable material

Tayahin

1. B
2. A
3. B
4. B
5. B

Sanggunian:

AKLAT:

*Curriculum Guide sa Filipino Grade 1,
Latest MELC for Filipino Grade 1, Quarter 2*

Angelika D. Jabines et. al, Bumasa at Sumulat Filipino 1 Kagamitan
ng Mag-aaral, Prinpia Co., 2017, 84-86

INTERNET:

<https://pngimg.com/download/53134>

[https://www.safetysign.com/products/8168/this-way-out-right
arrow-sign](https://www.safetysign.com/products/8168/this-way-out-right-arrow-sign)

<https://www.nisbets.com/no-smoking-symbol-window-sign/y937>

<https://www.safetysign.com/products/3188/restrooms-sign>

<https://www.safetysign.com/school-property-signs>

[https://www.seton.com/heavy-duty-floor-stand-signs-wet-floor-with
graphic-88312.html](https://www.seton.com/heavy-duty-floor-stand-signs-wet-floor-with-graphic-88312.html)

https://en.wikipedia.org/wiki/International_Symbol_of_Access

[https://www.cleanpng.com/png-logo-litter-tidy-man-clip-art
2017498/preview.html](https://www.cleanpng.com/png-logo-litter-tidy-man-clip-art-2017498/preview.html)

[https://www.rsis.co.uk/workplace-safety-c482/safety-signs-and
posters-c2225/stickers-c4472/please-keep-2m-apart-be
socially-safe-stickers-pack-of-5-p33968](https://www.rsis.co.uk/workplace-safety-c482/safety-signs-and-posters-c2225/stickers-c4472/please-keep-2m-apart-be-socially-safe-stickers-pack-of-5-p33968)

<https://ph.rs-online.com/web/p/warning-signs/8134570/>

https://en.wikipedia.org/wiki/File:Hospital_sign.svg

[https://www.amazon.com/ComplianceSigns-Vertical-Aluminum
Running-English/dp/B01NCWQC8S](https://www.amazon.com/ComplianceSigns-Vertical-Aluminum-Running-English/dp/B01NCWQC8S)

<https://www.amazon.com/Do-Not-Enter-Sign-30/dp/B007FR7TY6>

<http://www.pngall.com/entry-sign-png>