

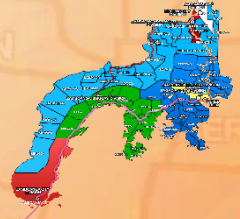


Republic of the Philippines
Department of Education
 Regional Office IX, Zamboanga Peninsula



- JANUARY**
Makugihon
- FEBRUARY**
Mahigugmaon
- MARCH**
Matinabungon
- APRIL**
Matinahuron
- MAY**
Maharsay og Matimpyog
- JUNE**
*Maabtik og Musunod sa
Ihsaklong Oras*
- JULY**
Maantigo og Maabilidad
- AUGUST**
*Maginhuhunoon
para sa Urban*
- SEPTEMBER**
Madaginoton
- OCTOBER**
Matinud-anon
- NOVEMBER**
Masaligan
- DECEMBER**
Maalampon

4



Zest for P rogress
 Zeal of P artnership

Edukasyon sa Pagpapakatao

**Ikalawang Markahan – Modyul 7:
 Paggamit ng mga Pasilidad ng Paaralan**



Name of Learner: _____
Grade & Section: _____
Name of School: _____



Alamin

Magandang araw !

Ginagamit mo ba ang iba't ibang pasilidad sa ating paaralan para sa kapakanan ng kapwa? Ano-ano ang iba't ibang pasilidad na nakikita sa ating paaralan?

Sa modyul na ito, iyong pag-aaralan ang tungkol sa iba't ibang pasilidad sa ating paaralan.

Ang mga inihandang Gawain sa modyul na ito ay naglalayon na patnubayan kayong makamit ang layunin:

Kasanayang Pampagkatuto:

Naipaliwanag ang paggamit ng pasilidad ng paaralan nang may pag-alala sa kapakanan ng kapwa.


EsP4P-IIf-i-21



Balikan

Panuto: Gamit ang bilang ng kahon at palatandaang titik na nakasulat dito, hulaan ang mga pasilidad sa paaralan. Isulat sa sagutang papel.

1.



P						A	N
---	--	--	--	--	--	---	---

2.



		L		D	-	A	L			
--	--	---	--	---	---	---	---	--	--	--

3.



P					K				N
---	--	--	--	--	---	--	--	--	---



Tuklasin

Panuto: Pag-aralan ang mga pangungusap sa loob ng kahon at ihanay ito sa angkop na pasilidad. Isulat sa sagutang papel.

- Maingat kong ginagamit ang palikuran ng aming silid-aralan.
- Tinitiyak kong malinis ang gymnasium matapos ko itong gamitin sa pagpapraktis at paglalaro.
- Maingat kong binubuklat ang mga pahina ng aklat sa silid-aklatan.
- Iniiwasan ko ang pagsulat sa mga pader ng palikuran.
- Sinusunod ko ang mga alintuntunin ng silid-aklatan para sa tamang paraan ng paggamit nito.

Palikuran

Palaruan

Silid-Aklatan



Suriin

Sa bahaging ito, ating alamin ang paggamit ng pasilidad ng paaralan nang may pag-alala sa kapakanan ng kapwa.

Tandaan

Sa paaralan, makikita ang iba't ibang uri ng pasilidad tulad ng silid-aralan, silid-aklatan, palikuran, palaruan, kantina at marami pang iba. Ang pasilidad ng paaralan ay isang napakahalagang bahagi ng pagkatuto, ito ay nakakatulong sa kaganapan ng pagkatuto ng mga mag-aaral. Nararapat lamang na ito ay ingatan at gamitin sa wastong paraan, upang masiguro ang epektibong benepisyo na naidudulot ng mga pasilidad sa paaralan, kinakailangan ang maayos at tamang paraan ng paggamit sa mga ito. Ang pagsasaalang-alang sa iba pang taong gagamit ng bawat pasilidad ay nakatutulong upang mapanatili ang maayos at malinis na pasilidad.



Isaisip


Panuto: Sagutin ang mga katanungan.


1. Ano-ano ang mga tuntunin na dapat sundin sa silid-aklatan?



Pagyamanin

Panuto: Pag-aralan ang larawan. Isulat ang pasilidad na tinutukoy sa ibaba ng guhit. At ipaliwanag ang wastong paggamit nito. Gawin ito sa inyong sagutang papel.







Isagawa

Panuto: Sumulat ng talata na nagsasalaysay ng tamang paggamit ng palikuran, silid-aklatan at palaruan ng paaralan

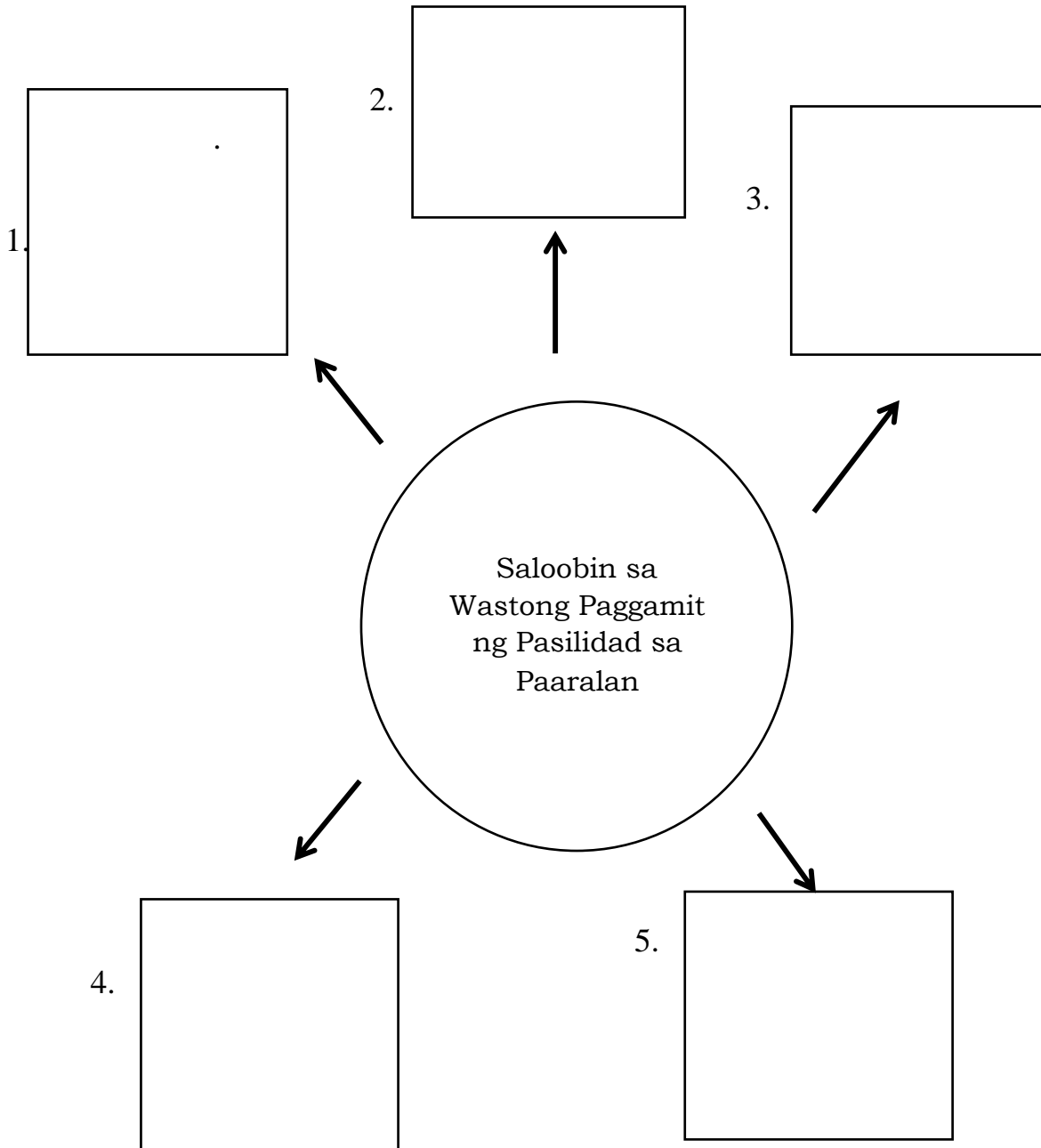
Batayan sa Pagmamarka ng Isinulat na Talata

Mga Batayan	Antas ng Pagmamarka		
	5	3	2
1. Nilalaman	Naipahayag sa talata ang mga paraan at kahalagahan ng kalakalan sa isang lalawigan.	Hindi masyadong naipahayag ang paraan at kahalagahan ng kalakalan sa isang lalawigan.	Malayo sa paksa ang naisulat na talata.
2. Organisasyon	Mahusay ang pagkakasulat ng talata. Nagkakasunod-sunod ang mga ideya. May panimula, katawan at konklusyon.	Maayos ang pagkakasulat may panimula at konklusyon.	Hindi maayos ang pagkakasulat ng talata. Walang panimula, katawan at konklusyon.



Tayahin

Panuto: Punan ang bawat kahon ng mga wastong saloobin sa wastong paggamit ng mga pasilidad sa paaralan at isulat ito sa sagutang papel.





Susi sa Pagwawasto

1. Maingat kong ginagamit ang palikuran n gaming silid-aralan.
2. Iniiwasan ko ang pagsulat sa mga pader ng palikuran
3. Sinusunod ko ang mga alituntunin nang maayos at maingat na paglalaro sa palaruan.
4. Maingat kong binubuklat ang mga pahina ng aklat sa silid-aklatan.
5. Isinasalansan ko sa tamang lalagyan ang mga aklat.

Tayahin

Isagawa: Maaring may pagkakabit sa nilalaman ng talatang isinulat.

1. Palaruan
2. Silid-Aralan

Pagmamamim:

-
- Isinasalansan ko sa tamang lalagyan ang mga aklat.
- Sinusunod ko ang mga alituntunin ng silid-aklatan para sa tamang paraan ng paggamit nito.
- Maingat kong binubuklat ang mga pahina ng aklat sa silid-aklatan.

Posibleng Sagot:

-
-
- Sinusunod ko ang mga alituntunin ng silid-aklatan para sa tamang paraan ng paggamit nito.
- Maingat kong binubuklat ang mga pahina ng aklat sa silid-aklatan.

ISAISIP

-
-
- Tinitiyak kong malinis ang gymnasium matapos koi tong gamitin s pagpapraktis at paglalaro.

PALARUAN

-
- Iniiwasan ko ang pagsulat sa mga pader ng palikuran

PALIKURAN

Tuklasin:

1. Palaruan
2. Silid-Aklatan
3. Palikuran

Balikan

Sanggunian

Kagawaran ng Edukasyon, Edukasyon sa Pagpapakatao- Ikaapat na Baitang, Kagamitan ng Mag-aaral, DepEd-BLR Unang Edisyon, 2015 pahina 144-156,

Bumuo sa Pagsusulat ng Modyul

Manunulat: Geraldine E. Rojo, MT-I, Sumagdang ES, Isa. City Div.
Florita C. Macario, T-III, Sumagdang ES

Editor: Haniba I. Mussaddaman

Tagasuri: Fadher G. Ismael, PSDS, Isabela West District 3
Isabela City Division

Tagaguhit: Jay-R N. Manuel

Tagalapat: Sharon Kahal Yu

Tagapamahala:

Julieto H. Fernandez, OIC-SDS

Maria Laarni T. Villanueva, OIC-ASDS

Eduardo G. Gulang, SGOD Chief

Henry R. Tura, CID Chief

Elsa A. Usman, LR Supervisor

Violeta M. Sta. Elena, EPS, ADM Coordinator