

1

Mother Tongue-Based Multilingual Education

Quarter 1 – Module 32

Invented and Conventional Spelling



GOVERNMENT PROPERTY
NOT FOR SALE

Mother Tongue – Grade 1
Alternative Delivery Mode
Quarter 1 – Module 32: Invented and Conventional Spelling
First Edition, 2020

Batas Republika 8293, Seksiyon 176 naga ingon nga dili mahimong makaangkon og katungod sa copyright sa bisan unsa nga tagsulat ang gobyerno sa Pilipinas. Bisin pa man, kinahanglan una ang pagtugot sa ahensya sa gobyerno nga nagpatuman sa tagsulat kung kini mahimong pagkakitaan. Apil sa mga pwede nga buhaton sa maong ahensya ang pagtakda sa mahimong bayad.

Ang mga tagsulat sa (istorya, basahon, balak, kanta, hulagway, ngalan sa produkto o brand name, tatak o trademark, salida sa telebisyon, pelikula, atbp.) nga ginamit niini nga modyul nagpanag-iya sa copyright nianang mga gihisgutan. Paningkamutan nga matultulan sila para makuha ang ilang pagtugot sa paggamit sa mao nga mga materyales. Wala giangkon sa mga nagmantala ug sa nagsulat ang katungod isip tag-iya niini. Ang unsa man nga gamit gawas niining modyul, kinahanglan ang pagtugot gikan sa orihinal nga pagsulat.

Walay bisin unsa nga bahin o parte niining materyales ang mahimong kopyahon o ipatik sa unsa man nga pamaagi nga walay pagtugot sa departamento.

Inilathala ng Kagawaran ng Edukasyon
Kalihim : **Leonor Magtolis Briones**
Pangalawang Kalihim : **Diosdado M. San Antonio**

Development Team of the Module	
Writer	: Bailey M. Bocar
Illustrator (Cover)	: Joshua Rey V. Aguinaldo
Editor	: Lani F. Tumanda
Reviewer	: Nimfa E. Magsayo
Management Team	
Chairman	: Reynaldo E. Manuel Jr., PhD, CESE Schools Division Superintendent
Vice Chairman	: Lorena P. Serrano, CESE PSDS, OIC-ASDS
Members	: Francis J. Buac Chief Education Supervisor, CID
	: Maria Joy T. Agot , EdD, PhD Education Program Supervisor-English/MTB
	: Vivian D. Echalico Education Program Supervisor-LRMS

Printed in the Philippines by
Department of Education – Region X - Division of Oroquieta City
Office Address: Osilao St., Poblacion 1, Oroquieta City
Telefax: 088-531-0831
E-mail Address: depedorquieta@gmail.com

Mother Tongue-Based Multilingual Education

Quarter 1 – Module 32

Invented and Conventional Spelling

This instructional material was collaboratively developed and reviewed by educators from public schools. We encourage teachers and other education stakeholders to email their feedback, comments and recommendations to the Department of Education – Region X – Division of Oroquieta City at depedorquieta@gmail.com

We value your feedback and recommendations.

TALAAN SA MGA SULOD

Pasiuna Nga Mensahe	v
Hibalo-i Kini	1
Sulayi Kini	2
 Lesson 1 Invented and Conventional Spelling		
Subli-a Kini	5
Kat-oni Kini	6
Susiha Kini	7
Pagpauswag	9
Hinumdumi Kini	11
Buhata Kini	12
Ebalwasyon	13
Mga Buluhaton	15
Tubag Sa Mga Pangutana	16
Pakisayran	17

Pasiuna nga Mensahe

Para sa Magtutudlo:

Kumusta, malipayong paggamit niining **MTB-MLE - Una nga Grado Alternative Delivery Mode (ADM) Module** para sa araling **Invented and Conventional Spelling**.

Kini nga Modyul nadesinyo, naugmad ug nasusi sa pagtinabangay sa mga magtutudlo nga gikan sa pampublikong institusyon para sa pagtabang kanimo nga makab-ot ang sumbanaan nga gitakda sa K to 12 Curriculum samtang ilang gibuntog ang mga babag nga adunay kalabutan sa personal, social, ug economic nga mga sitwasyon sa ilang pag-eskwela.

Kining kapanguhaan sa pagkat-on o learning resource gilauman nga makapadasig sa magtutuon o bata nga mobuhat sa mga giniyahan ug gawasnong buluhaton sa iyang kaugalingon nga lihok ug panahon. Dugang pa, ang katuyuan usab niini mao ang pagtabang sa magtutuon o bata nga makakuha sa mga gikinahanglan nga kahanas niining atong panahon karon sa ika-21 nga siglo samtang gitagaan usab og konsiderasyon ang ilang mga panginahanglan og sitwasyon.






Isip magtutudlo, ikaw ang gilauman nga maghatag sa magtutuon o bata kung unsaon paggamit niini nga Modyul. Gitahasan usab ikaw sa pagsubay sa pag-uswag sa iyang kahibawo samtang imo siya gitagaan og higayon nga makatuon sa iyang kaugalingon nga pagkat-on sa kahibawo. Ug usab, gitahasan ka nga dasigon ug tabangan ang magtutuon o bata sa iyang pagbuhat sa mga buluhaton sulod niini nga Modyul.







Para sa Magtutuon:

Kumusta, malipayong paggamit niining **MTB-MLE - Una nga Grado Alternative Delivery Mode (ADM) Module** para sa araling **Invented and Conventional Spelling**.

Kini nga Modyul gihimo para matagaan ka sa makahuluganon nga higayon para sa mga giniyahan ug gawasnong pagkat-on subay sa imong kaugalingon nga lihok ug panahon. Isip aktibo nga magtutuon, mahimo nimo ang pagproseso sa sulod niining modyul.

Kini nga Modyul adunay mga parte kapares sa mga icons:

 <i>Hibalo-i Kini</i>	Dinhi nga bahin, mahibaloan kung unsa ang kinahanglan nga matun-an sa modyul.
 <i>Sulayi Kini</i>	Ang katuyoan niini nga bahin sa buluhaton mao ang pagsusi sa imong naunang kahibalo mahitungod sa leksiyon nga imong pagatun-an. Kung makuha nimo ang ensakto nga mga tubag (100%), pwede na nimo dili gamiton kini nga modyul.
 <i>Subli-a Kini</i>	Kini ang hamubo nga buluhaton o paghisgot sa nauna nga kahibalo para matabangan ka nga makonek ang karon ug sa una nga leksiyon.
 <i>Kat-oni Kini</i>	Dinhi nga bahin, ipaila ang bag-o nga leksiyon sa nagkalain lain nga pamaagi sama sa usa ka istorya, kanta, balak, pagpresentar sa problema, sitwasyon, o mga buluhaton.
 <i>Susiha Kini</i>	Dinhi nga parte, tagaan ka og hamubo nga panaghisgot sa leksiyon. Ang katuyuan niini para matabangan ug masabtan ang bag-o nga konsepto ug kahanas.

 <i>Pagpauswag</i>	<p>Naglangkob kini sa mga buluhaton nga giniyahan og gawasnon pagbansay para mapalig-on ang imong pagsabot ug kahanas leksiyon. Mahimo nimo nga tanawon kung husto ba ang imong tubag sa mga buluhaton sa pagtan-aw sa tubag nga nahimutang sa susi sa hustong tubag nga anaa sa katapusan nga parte sa modyul.</p>
 <i>Hinumdumi Kini</i>	<p>Kini naglangkob sa nga pangutana o pagbutang sa mga tubag diha sa gibutangan og blanko nga parte sa kapahayag para mapaproseso kung unsa ang natun-an nimo gikan sa leksiyon.</p>
 <i>Buhata Kini</i>	<p>Kini naglangkob sa mga buluhaton nga makatabang sa imo para mabalhin ang bag-ong kahibalo o kahanas sa tinuod nga sitwasyon o ang kamatuoran sa kinabuhi.</p>
 <i>Ebalwasyon</i>	<p>Kini usa ka buluhaton nga ang katuyuan masukod ang lebel sa kahibalo nga nakab-ot sa natun-an nga kompetensi.</p>
 <i>Mga Buluhaton</i>	<p>Dinhi nga bahin, adunay ihatag nga dugang nga mga buluhaton para mapalambo ang imong kahibawo ug kahanas sa natun-an nga leksiyon.</p>
 <i>Tubag sa Mga Pangutana</i>	<p>Naglangkob kini sa ensaktong tubag sa tanan nga mga buluhaton nga anaa sa modyul</p>

Sa katapusan ng parte ani nga modyul, makita usab ang:

Pakisayran

Kini ang listahan sa tanan nga gikuhaan sa pagbuhat ug pag-ugmad niini nga modyul.

Ang mosunod mao ang importante nga pahinumdom sa paggamit niini nga modyul:

1. Ayaw kalimti ang pagtubag sa *Sulayi Kini* sa dili pa mobalhin sa laing gihatag nga buluhaton nga naa niini nga modyul.
2. Basaha ug maayo ang mga direksiyon sa dili pa buhaton nga mga buluhaton sa pagbansay.
3. Obserbahe ang pagkamatinud-anon og ang itegridad sa pagbuhat sa mga buluhaton ug sa pagsusi sa insakto nga mga tubag.
4. Humana usa ang gibuhad nga buluhaton ayha moadto sa uban pa nga mga buluhaton sa dili pa moadto sa uban pa nga mga buluhaton.
5. Ibalik ang modyul sa imong maestro o sa facilitator kung mahuman na ang pagtubag sa tanan nga mga buluhaton.

Kung ugaling naglisod ka sa pagtubag sa mga buluhaton, ayaw pag duha-duha pagkonsulta sa imong maestra o facilitator. Mahimo ka usab mangayo ug tabang sa imong nanay ug tatay, sa imong magulang o sa bisan kinsa nga nga kauban sa balay na mas magulang nimo. Imong huna-hunaon pirmi nga wala ka nag-inusara.

Maglaum kami nga pinaagi niining modyul makasinati ka sa usa ka makahuluganon nga kahibalo ug makakuha ka sa lawom nga pagsabot nga may kalabutan sa kompetensi nga gitun-an.



Hibaloi- Kini

Karon imong tun-an ang pagpadayag sa ideya pinaagi sa pulong, pulungan gamit ang minugna ug naandam nga spelling

Importante kini aron makahibalo kita unsaon pagpahayag sa atong ideya sa pulong o hugpulong aron masabtan ta sa uban pinaagi sa naandam na ug minugna nga spelling.

Pagkahuman sa pagtoon niining Module, ikaw gilauman nga makapadayag sa ideya pinaagi sa pulong, pulungan gamit ang minugna ug naandam nga spelling.



Sulayi Kini

Directions: Lantawa ang mga hulagway. Ipadayag dayon ang imong mga ideya niini pinaagi sa pulong o hugpulong gamit ang minugna (invented) ug naandam (conventional) nga ispeleng.

1.



Ideya gamit ang pulong: _____

Ideya gamit ang hugpulong: _____

Conventional Spelling: _____

Invented Spelling: _____

2.



Ideya gamit ang pulong: _____

Ideya gamit ang hugpulong: _____

Conventional Spelling: _____

Invented Spelling: _____

3.



Ideya gamit ang pulong: _____

Ideya gamit ang hugpulong: _____

Conventional Spelling: _____

Invented Spelling: _____

4.



Ideya gamit ang pulong: _____

Ideya gamit ang hugpulong: _____

Conventional Spelling: _____

Invented Spelling: _____

5.



Ideya gamit ang pulong: _____

Ideya gamit ang hugpulong: _____

Conventional Spelling: _____

Invented Spelling: _____

Lesson

1

Invented and Conventional Spelling

Learning Competency:

Express ideas through words or phrases, using both invented and conventional spelling *MT1C-Ig-i-1.2*



Sublia- Kini

Directions: Tan-awa ang hulagway. Hain niini ang saktong spelling. Lingini ang saktong tubag.

1.



a. Saggeng

b. saging

2.



a. Talong

b. filung

3.



a. Bola

b. buola

4.



A. Maanok

b. manok

5.



a. Lamook

b. lamok



Kat-oni Kini

Tan-awa ang hulagway. Unsa ang imong ideya nga maikahatag mahitungod niini.

Hulagway A



Hulagway B



Susiha Kini

Karon imong tun-an ang pagpadayag sa ideya pinaagi sa pulong, pulungan gamit ang minugna (invented) ug naandam (conventional) nga spelling.

Tun-i ug sabta ang mga pahayag.

A. Express ideas (pagpadayag ug mga ideya)

Buot ipasabot nga mosulti kita unsa ang atong ideya nga naa sa atong hunahuna ug mao kini ang buhaton pinaagi sa :

- a. Words (pulong-)Ex. Nalipay
- b. Phrases/hugpulong- Ex. Nalipay nga napalitan ug bag-ong bike.
- c. Invented Spelling- minugna nga spelling
- d. Conventional Spelling- insaktong spelling

Sample:

1. spelling- conventional spelling

ispeling- Invented spelling

2. bike- conventional spelling

bayk- invented spelling

3. cellphone-conventional spelling

selpon- invented spelling

Basi sa hulagway nga gipakita ganina, mao kini akong mga ideya.



Ideya gamit ang pulong: kwarta o money

Ideya gamit ang hugpulong: gihatagan ug kwarta o money

Conventional: money

Invented: mani

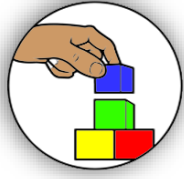


Ideya gamit ang pulong: flowers

Ideya gamit ang hugpulong: namubo ug bulak o flowers

Conventional: flowers

Invented: flawers



Pagpauswag

Directions: Lantawa ang mga hulaway. Ipadayag dayon ang imong mga ideya niini pinaagi sa pulong o hugpulong gamit ang minugna (invented) ug naandam (conventional) nga ispeling.

1.



Ideya gamit ang pulong: _____

Ideya gamit ang hugpulong: _____

Conventional Spelling: _____

Invented Spelling: _____

2.



Ideya gamit ang pulong: _____

Ideya gamit ang hugpulong: _____

Conventional Spelling: _____

Invented Spelling: _____

3.



Ideya gamit ang pulong: _____

Ideya gamit ang hugpulong: _____

Conventional Spelling: _____

Invented Spelling: _____

4.



Ideya gamit ang pulong: _____

Ideya gamit ang hugpulong: _____

Conventional Spelling: _____

Invented Spelling: _____

5.



Ideya gamit ang pulong: _____

Ideya gamit ang hugpulong: _____

Conventional Spelling: _____

Invented Spelling: _____



Hinumdomi Kini

Direction: Ipadayag ang imong mga ideya sa sumusunod na mgahulagway pinaagi sa pulong o hugpulong gamit ang minugna (invented) ug naandam (conventional) nga ispeling

1. Ang _____ spelling mao ang minugna nga ispeling.
 - a. Conventional
 - b. Invented
2. Ang _____ spelling mao ang naandam/insakto nga ispeling.
 - a. Conventional
 - b. Invented



Buhata Kini

Directions: Basaha ang mga musunod nga mga sitwasyon. Ipadayag ang imong ideya bahin ani. Isulat ang imong tubag sa blanko nga linya.

1. Gihatagan ka ug kwarta sa imong maninoy. Unsa man ang imong gibati human madawat ang maong kwarta?

2. Nakit an nimu ang imong igsoon nga wala nisulod sa ilang klase. Unsa kaha ang bation sa imong mama kung mahibaw-an ni niya?



Ebalwasyon

Directions: Lantawa ang mga hulaway. Ipadayag dayon ang imong mga ideya niini pinaagi sa pulong o hugpulong gamit ang minugna (invented) ug naandam (conventional) nga ispelang.

1.



Ideya gamit ang pulong: _____

Ideya gamit ang hugpulong: _____

Conventional Spelling: _____

Invented Spelling: _____

2.



Ideya gamit ang pulong: _____

Ideya gamit ang hugpulong: _____

Conventional Spelling: _____

Invented Spelling: _____

3.



Ideya gamit ang pulong: _____

Ideya gamit ang hugpulong: _____

Conventional Spelling: _____

Invented Spelling: _____

4.



Ideya gamit ang pulong: _____

Ideya gamit ang hugpulong: _____

Conventional Spelling: _____

Invented Spelling: _____

5.




Ideya gamit ang pulong: _____

Ideya gamit ang hugpulong: _____

Conventional Spelling: _____

Invented Spelling: _____



Mga Buluhaton

Directions: Lantawa ang mga hulaway. Ipadayag dayon ang imong mga ideya niini pinaagi sa pulong o hugpulong gamit ang minugna (invented) ug naandam (conventional) nga ispeling.



Ideya gamit ang pulong: _____

Ideya gamit ang hugpulong: _____

Conventional Spelling: _____

Invented Spelling: _____



Ideya gamit ang pulong: _____

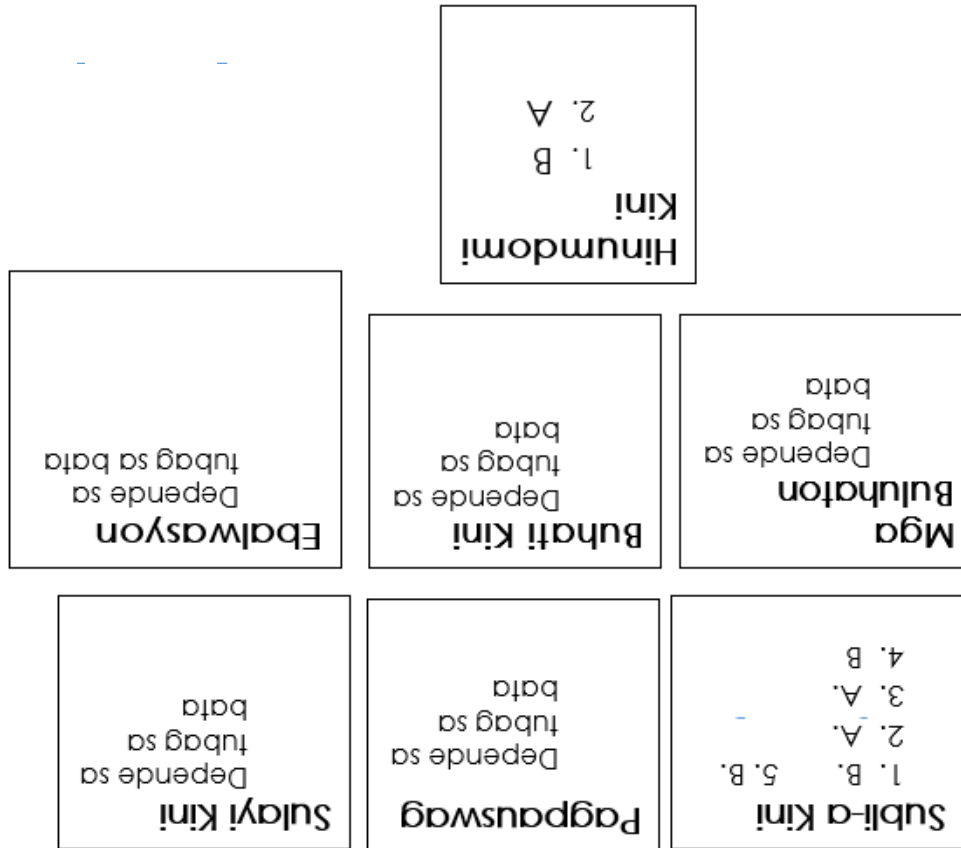
Ideya gamit ang hugpulong: _____

Conventional Spelling: _____

Invented Spelling: _____



Tubag Sa Mga Pangutana





Pakisayran

K to 12 English Curriculum Guide 2016 Edition.

K to 12 English Teachers' Guide Final Version

google.com images/clip art

<https://bit.ly/30Mp2YP>

<https://bit.ly/39wn3Mb>

<https://bit.ly/30KBR5X>

<https://bit.ly/3fYpj1a>

<https://bit.ly/3jDN5lp>

<https://bit.ly/3jxVdno>

<https://bit.ly/32UnGOk>

<https://bit.ly/32UnGOk>

<https://bit.ly/2CM6ZtR>

<https://bit.ly/39ujWUV>

<https://bit.ly/2WT4pJk>

<https://bit.ly/2XbN0Mn>

<https://bit.ly/330jOv8>

<https://bit.ly/3hAX6y2>

<https://bit.ly/30NYC94>

<https://bit.ly/2CFGuX8>

<https://bit.ly/3hAXoF8>

<https://bit.ly/3hAXpJc>

<https://bit.ly/2CCLJXz>

<https://bit.ly/3hx9aAj>

IP elder, IPed framework, Cultural Standards, DepEd CG,
Indigenized Competency

For inquiries or feedback, please write or call:

Department of Education – Region X – Division of Oroquieta City

Osilao St., Poblacion 1, Oroquieta City

Telephone Number: (088) – 531 - 0831

Email Address: depedorquieta@gmail.com