

1

# Mother Tongue-Based Multilingual Education

Quarter 1 – Module 15  
Pictures and Objects



GOVERNMENT PROPERTY  
NOT FOR SALE

**Mother Tongue – Grade 1**  
**Alternative Delivery Mode**  
**Quarter 1– Module 15: Pictures and objects**  
**First Edition, 2020**

Batas Republika 8293, Seksiyon 176 naga ingon nga dili mahimong makaangkon og katungod sa copyright sa bisan unsa nga tagsulat ang gobyerno sa Pilipinas. Bisin pa man, kinahanglan una ang pagtugot sa ahensya sa gobyerno nga nagpatuman sa tagsulat kung kini mahimong pagkakitaan. Apil sa mga pwede nga buhaton sa maong ahensya ang pagtakda sa mahimong bayad.

Ang mga tagsulat sa (istorya, basahon, balak, kanta, hulagway, ngalan sa produkto o brand name, tatak o trademark, salida sa telebisyon, pelikula, atbp.) nga ginamit niini nga modyul nagpanag-iya sa copyright nianang mga gihisgutan. Paningkamutan nga matultulan sila para makuha ang ilang pagtugot sa paggamit sa mao nga mga materyales. Wala giangkon sa mga nagmantala ug sa nagsulat ang katungod isip tag-iya niini. Ang unsa man nga gamit gawas niining modyul, kinahanglan ang pagtugot gikan sa orihinal nga pagsulat.

Walay bisin unsa nga bahin o parte niining materyales ang mahimong kopyahon o ipatik sa unsa man nga pamaagi nga walay pagtugot sa departamento.

Inilathala ng Kagawaran ng Edukasyon  
Kalihim : **Leonor Magtolis Briones**  
Pangalawang Kalihim : **Diosdado M. San Antonio**

<b>Development Team of the Module</b>	
<b>Writer</b>	: Jennevy B. Gomez
<b>Illustrators</b>	: Joshua Rey V. Aguinaldo (Cover) Jennevy B. Gomez (Contents)
<b>Editor</b>	: Rosemaie M. Olaiivar
<b>Reviewer</b>	: Anabel L. Cabatuan
<b>Management Team</b>	
<b>Chairperson</b>	: <b>Reynaldo E. Manuel Jr., PhD, CESE</b> Schools Division Superintendent
<b>Vice-Chairperson</b>	: <b>Lorena P. Serrano, CESE</b> PSDS, OIC-ASDS
<b>Members</b>	: <b>Francis J. Buac</b> Chief Education Supervisor, CID
	<b>Maria Joy T. Agot</b> Education Program Supervisor-English/MTB
	<b>Vivian D. Echalico</b> Education Program Supervisor-LRMS

Printed in the Philippines by  
Department of Education – Region X - Division of Oroquieta City  
Office Address: Osilao St., Poblacion 1, Oroquieta City  
Telefax: 088-531-0831  
E-mail Address: [depedoroquieta@gmail.com](mailto:depedoroquieta@gmail.com)

# Mother Tongue-Based Multilingual Education

## Quarter 1 – Module 15 Pictures and Objects

This instructional material was collaboratively developed and reviewed by educators from public schools. We encourage teachers and other education stakeholders to email their feedback, comments and recommendations to the Department of Education – Region X – Division of Oroquieta City at [depedorquieta@gmail.com](mailto:depedorquieta@gmail.com)

We value your feedback and recommendations.

## TALAN SA MGA SULOD

Pasiuna Nga Mensahe	.....	v
Hibalo-i Kini	.....	1
Sulayi Kini	.....	1
 <b>Lesson 1 Pictures and Objects</b>		
Subli-a Kini	.....	2
Kat-oni Kini	.....	4
Susiha Kini	.....	6
Pagpauswag	.....	7
Hinumdumi Kini	.....	10
Buhata Kini	.....	10
Ebalwasyon	.....	12
Mga Buluhaton	.....	13
 Tubag Sa Mga Pangutana	.....	14
Pakisayran	.....	15

## Pasiuna nga Mensahe

### Para sa Magtutudlo:

Kumusta, malipayong paggamit niining **MTB-MLE - Una nga Grado Alternative Delivery Mode (ADM) Module** para sa araling **Pictures and Objects**.

Kini nga Modyul nadesinyo, naugmad ug nasusi sa pagtinabangay sa mga magtutudlo nga gikan sa pampublikong institusyon para sa pagtabang kanimo nga makab-ot ang sumbanaan nga gitakda sa K to 12 Curriculum samtang ilang gibuntog ang mga babag nga adunay kalabutan sa personal, social, ug economic nga mga sitwasyon sa ilang pag-eskwela.

Kining kapanguhaan sa pagkat-on o learning resource gilauman nga makapadasig sa magtutuon o bata nga mobuhat sa mga giniyahan ug gawasnong buluhaton sa iyang kaugalingon nga lihok ug panahon. Dugang pa, ang katuyuan usab niini mao ang pagtabang sa magtutuon o bata nga makakuha sa mga gikinahanglan nga kahanas niining atong panahon karon sa ika-21 nga siglo samtang gitagaan usab og konsiderasyon ang ilang mga panginahanglan og sitwasyon.






Isip magtutudlo, ikaw ang gilauman nga maghatag sa magtutuon o bata kung unsaon paggamit niini nga Modyul. Gitahasan usab ikaw sa pagsubay sa pag-uswag sa iyang kahibawo samtang imo siya gitagaan og higayon nga makatuon sa iyang kaugalingon nga pagkat-on sa kahibawo. Ug usab, gitahasan ka nga dasigon ug tabangan ang magtutuon o bata sa iyang pagbuhat sa mga buluhaton sulod niini nga Modyul.







## Para sa Magtutuon:

Kumusta, malipayong paggamit niining **MTB-MLE - Una nga Grado Alternative Delivery Mode (ADM) Module** para sa araling **Pictures and Objects**.

Kini nga Modyul gihimo para matagaan ka sa makahuluganon nga higayon para sa mga giniyahan ug gawasnong pagkat-on subay sa imong kaugalingon nga lihok ug panahon. Isip aktibo nga magtutuon, mahimo nimo ang pagproseso sa sulod niining modyul.

Kini nga Modyul adunay mga parte kapares sa mga icons:

 <b><i>Hibalo-i Kini</i></b>	Dinhi nga bahin, mahibaloan kung unsa ang kinahanglan nga matun-an sa modyul.
 <b><i>Sulayi Kini</i></b>	Ang katuyoan niini nga bahin sa buluhaton mao ang pagsusi sa imong naunang kahibalo mahitungod sa leksiyon nga imong pagatun-an. Kung makuha nimo ang ensakto nga mga tubag (100%), pwede na nimo dili gamiton kini nga modyul.
 <b><i>Subli-a Kini</i></b>	Kini ang hamubo nga buluhaton o paghisgot sa nauna nga kahibalo para matabangan ka nga makonek ang karon ug sa una nga leksiyon.
 <b><i>Kat-oni Kini</i></b>	Dinhi nga bahin, ipaila ang bag-o nga leksiyon sa nagkalain lain nga pamaagi sama sa usa ka istorya, kanta, balak, pagpresentar sa problema, sitwasyon, o mga buluhaton.
 <b><i>Susiha Kini</i></b>	Dinhi nga parte, tagaan ka og hamubo nga panaghisgot sa leksiyon. Ang katuyuan niini para matabangan ug masabtan ang bag-o nga konsepto ug kahanas.

 <b><i>Pagpauswag</i></b>	<p>Naglangkob kini sa mga buluhaton nga giniyahan og gawasnon pagbansay para mapalig-on ang imong pagsabot ug kahanas leksiyon. Mahimo nimo nga tanawon kung husto ba ang imong tubag sa mga buluhaton sa pagtan-aw sa tubag nga nahimutang sa susi sa hustong tubag nga anaa sa katapusan nga parte sa modyul.</p>
 <b><i>Hinumdumi Kini</i></b>	<p>Kini naglangkob sa nga pangutana o pagbutang sa mga tubag diha sa gibutangan og blanko nga parte sa kapahayag para mapaproseso kung unsa ang natun-an nimo gikan sa leksiyon.</p>
 <b><i>Buhata Kini</i></b>	<p>Kini naglangkob sa mga buluhaton nga makatabang sa imo para mabalhin ang bag-ong kahibalo o kahanas sa tinuod nga sitwasyon o ang kamatuoran sa kinabuhi.</p>
 <b><i>Ebalwasyon</i></b>	<p>Kini usa ka buluhaton nga ang katuyuan masukod ang lebel sa kahibalo nga nakab-ot sa natun-an nga kompetensi.</p>
 <b><i>Mga Buluhaton</i></b>	<p>Dinhi nga bahin, adunay ihatag nga dugang nga mga buluhaton para mapalambo ang imong kahibawo ug kahanas sa natun-an nga leksiyon.</p>
 <b><i>Tubag sa Mga Pangutana</i></b>	<p>Naglangkob kini sa ensaktong tubag sa tanan nga mga buluhaton nga anaa sa modyul</p>

Sa katapusan ng parte ani nga modyul, makita usab ang:

### ***Pakisayran***

Kini ang listahan sa tanan nga gikuhaan sa pagbuhat ug pag-ugmad niini nga modyul.

Ang mosunod mao ang importante nga pahinumdom sa paggamit niini nga modyul:

1. Ayaw kalimti ang pagtubag sa *Sulayi Kini* sa dili pa mobalhin sa laing gihatag nga buluhaton nga naa niini nga modyul.
2. Basaha ug maayo ang mga direksiyon sa dili pa buhaton nga mga buluhaton sa pagbansay.
3. Obserbahe ang pagkamatinud-anon og ang itegridad sa pagbuhat sa mga buluhaton ug sa pagsusi sa insakto nga mga tubag.
4. Humana usa ang gibuhad nga buluhaton ayha moadto sa uban pa nga mga buluhaton sa dili pa moadto sa uban pa nga mga buluhaton.
5. Ibalik ang modyul sa imong maestro o sa facilitator kung mahuman na ang pagtubag sa tanan nga mga buluhaton.

Kung ugaling naglisod ka sa pagtubag sa mga buluhaton, ayaw pag duha-duha pagkonsulta sa imong maestra o facilitator. Mahimo ka usab mangayo ug tabang sa imong nanay ug tatay, sa imong magulang o sa bisan kinsa nga nga kauban sa balay na mas magulang nimo. Imong huna-hunaon pirmi nga wala ka nag-inusara.

Maglaum kami nga pinaagi niining modyul makasinati ka sa usa ka makahuluganon nga kahibalo ug makakuha ka sa lawom nga pagsabot nga may kalabutan sa kompetensi nga gitun-an.





## *Hibaloi- Kini*

Maayong adlaw, karong adlawa makat-onan nimo ang pag pares sa pulong ngadto sa mga hulagway ug mga butang.

Importante kini nga imong matun-an aron makahibalo ka mobasa sa pulong pina agi sa mga hulagway sa mga butang.



## *Sulayi Kini*

**Directions:** Ihatag ang sinugdanan nga letra sa pangalan nga anaa sa hulagway. Isulat sa sulod sa kahon ang insaktong tubag.

1.



ro

2.



agat

3.



uba

4.



ruras

5.



abaye

## Lesson

# 1

## Pictures and Objects

Learning Competency:

Match words with pictures and objects  
*MT1PWR-Ib-i-4.1*



### *Sublia-a Kini*

Dali ra nimo maila ug malitok ang pangalan sa butang pinaagi sa hulagway. Apan kung ikaw papareson sa pangalan sa butang ngadto sa hulagway, makahimo ka ba?

Kinahanglan nimong makat-onan ang pagpares sa mga pulong ngadto sa mga hulagway ug mga butang aron mapadali nimo ang imong pagkat-on ug mabansay ang imong pagbasa.

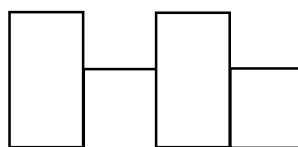


## *Kat-oni Kini*

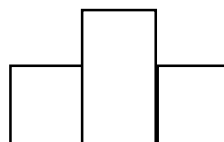
**Direksyon:** Basaha ang mga pulong nga anaa sa kahon. Pilia ang saktong tubag, aron makompleto ang insaktong pulong.

**saging ubo bata tasa kamote**

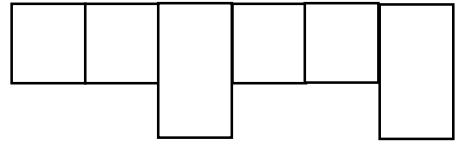
1.



2.



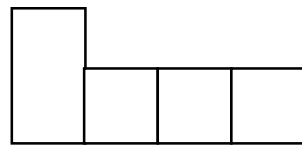
3.



4.



5.





## *Susiha Kini*

Matag hulagway ug butang adunay tugbang nga pulong aron atong mas mailhan kini. Tungod usab niini atong makat-onan ang pagbasa sa usa ka pulong pinaagi sa mga hulagway ug butang.

Pananglitan:

**La-ta**



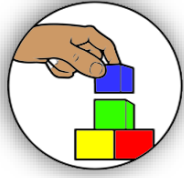
Atong makita nga ang hulagway pares sa pulong nga **lata** .

**i-la-ga**



Atong makita nga ang hulagway pares sa pulong nga **ilaga** .

Pinaagi sa paglantaw sa hulagway atong mahibaloan ang paglitok sa mga letra sa pulong tugbang sa niini.



## *Pagpauwag*

A. **Directions:** Isulat ang **tsek** (✓) kung insakto ang pares sa hulagway ug sa pulong. Isulat ang **ekis** (X) kung wala nagpares. Isulat ang inyong tubag sa blangko.

1. **tanom -**



\_\_\_\_\_

2. **karton-**



\_\_\_\_\_



3. ***pispis-***



4. ***lakaw-***



5. ***hayag-***



B. **Directions:** Ilha ang hulagway. Pangitaa ang pares nga pulong niini nga anaa sa sulod sa kahon. Isulat ang letra sa insaktong tubag sa blangko.

**A. maestra  
D. silhig**

**B. kwarta  
E. papel**

**C. pabuto**



1.



\_\_\_\_\_

2.




\_\_\_\_\_

3.



\_\_\_\_\_

4.



\_\_\_\_\_

5.



\_\_\_\_\_

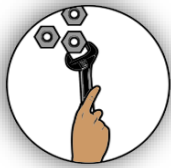


## *Hinumdomi Kini*

**Directions:** Basaha ug sulati ang blangko sa insaktong pulong gikan sa kahon.

paglantaw pares butang

Imong makat-onan ang pagbasa o paglitok sa matag letra sa usa ka pulong pinaagi sa \_\_\_\_\_ sa tugbang o \_\_\_\_\_ nga \_\_\_\_\_ niini. Makatabang kini aron mabansay ang imong abilidad sa pagbasa.



## *Buhata Kini*

**Directions:** Ilha ang hulagway. Pangitaa ang pares nga pulong niini nga anaa sa sulod sa gipat. Isulat ang letra sa insaktong tubag sa blangko.

a. kahoy      b. dula      c. lapis  
d. bulak      e. basa

1.



\_\_\_\_\_

2.



\_\_\_\_\_

3.



\_\_\_\_\_

4.



\_\_\_\_\_

5.



\_\_\_\_\_




## Ebalwasyon

**Directions:** Ipares ang mga hulagway nga anaa sa kolum A sa mga pulong nga anaa sa kolum B. Isulat ang letra sa blangko.

A

B

\_\_\_ 1.



a. dahon

\_\_\_ 2.



b. pan

\_\_\_ 3.



c. mais

\_\_\_ 4.



d. paypay

\_\_\_ 5.



e. itlog



## *Mga Buluhaton*

**Directions:** Ilha ang mga butang nga anaa sa inyong palibot. Magdibuho og lima ka butang. Isulat sa tapad sa giSdibuho ang pangalan niini.



## *Tubag Sa Mga Pangutana*

<p><b>Pagpapaswag</b></p> <p>1. ✓ 2. ✓ B.1.C 3. X 2.D 4. X 3.B 5. X 4.E.5.A</p>	<p><b>Kat-oni kini</b></p> <p>1. bata 4. kamote 2. ubo 5. tasa 3. saging</p>	<p><b>Sulayi kini</b></p> <p>1. I 5. b 2. d 3. t 4. p</p>
<p><b>Mga Bulhaton</b></p> <p>Depende sa tubag sa bata</p>	<p><b>Ebalwasyon</b></p> <p>1. C 5. B 2. D 3. A 4. E</p>	<p><b>Buhata kini</b></p> <p>1. D 4. E 2. A 5. B 3. C 4.</p>



## *Pakisayran*

K to 12 English Curriculum Guide 2016 Edition.

Other contents are owned and originally produced by the writer.

**For inquiries or feedback, please write or call:**

Department of Education – Region X – Division of Oroquieta City

Osilao St., Poblacion 1, Oroquieta City

Telephone Number: (088) – 531 - 0831

Email Address: [depedorquieta@gmail.com](mailto:depedorquieta@gmail.com)