

Government Property
NOT FOR SALE

3

Arts

Quarter 1 - Week 6

Mga Klase Ug Kinaiya Sa Mga Linya



Department of Education • Republic of the Philippines

Arts - Grade 3
Alternative Delivery Mode
Quarter 1 - Week 6: Mga Klase Ug Kinaiya sa Mga Linya
First Edition, 2020

Republic Act 8293, section 176 states that: No copyright shall subsist in any work of the Government of the Philippines. However, prior approval of the government agency or office wherein the work is created shall be necessary for exploitation of such work of profit. Such agency or office may, among other things, impose as a condition the payment of royalties.

Borrowed materials (i.e., songs, stories, poems, pictures, photos, brand names, trademarks, etc.) included in this book are owned by their respective copyright holders. Every effort has been exerted to locate and seek permission to use these materials from their respective copyright owners. The publisher and authors do not represent nor claim ownership over them.

Published by the Department of Education
Division of Malaybalay City

Development Team of the Module

Authors:	Maricar R. Tan Nery
Editor:	Joven D. Flores Amor Celeste P. Rojas
Reviewers:	Genevieve P. Perino Demie J. Pabillaran
Illustrator:	Edelyn L. Tomis Carl Owen L. Dumalagan
Layout Artist:	Manuel D. Dinlayan II, PDO II
Management Team:	
Chairperson:	Dr. Victoria V. Gazo, CESO V Schools Division Superintendent
Co-Chairperson:	Sunny Ray F. Amit Asst. Schools Division Superintendent
	Ralph T. Quirog CES, CID
Members:	Purissima J. Yap EPS-LRMDS
	Lou- Ann J. Cultura EPS-MAPEH
	Bonifacio M. Palo, Jr. PSDS-District II
Evaluator:	Ritchelle R. Ceballos

Printed in the Philippines by Department of Education
Division of Malaybalay City
Office Address: Sayre Highway P-6, Casisang, Malaybalay City
Telefax: (088) 314-0094
Email Address: malaybalay.city@deped.gov.ph

3

Arts

Quarter 1 - Week 6

Mga Klase Ug Kinaiya

sa Mga Linya

This instructional material was collaboratively developed and reviewed by educators from public and private schools, colleges, and or/universities. We encourage teachers and other education stakeholders to email their feedback, comments, and recommendations to the Department of Education at action@deped.gov.ph.

We value your feedback and recommendations.

Pasiunang Salita

Malipayong pagsalmot sa MAPEH sa ikatulong grado, modyul sa Mga Klase Ug Kinaiya sa Linya.

Kini nga module gihimo sa mga magtutudlo sa Dibisyon sa Malaybalay City subay sa K to 12 Kurikulum giniyahan sa mga opisyaes niining Dibisyon.

Kini nagtinguha nga makakat-on ang mga kabataan taliwala nga dili sila makasulod sa eskwelahan tungod sa problema sa pandemya (Covid 19).

Pahimangno sa mga Magtutudlo:

Kini nagalangkob sa mga pamaagi aron makakat-on ang mga estudyante. Gilauman nga inyo silang magiyahan sa paggamit niini.

Pahimangno sa mga Tinun-an:

1. Kini nga modyul gihimo aron mugiya kanimo sa pagsabot sa competency nga angay makat-unan ug mahibal-an.
2. Dili sulatan o hugawan ang modyul. Ang inyong mga tubag sa nga bulohaton isulat sa inyong activity notbuk sa MAPEH.
3. Iganid sa pagtubag ang mga bulohaton.
4. Ibalik ang modyul sa maayong kondisyon sa petsa sumala sa inyong gikasabotan sa imong magtutudlo.
5. Kung adunay mga pangutana o kalibog ayaw pagmakuli sa Sa pagkonsulta sa imong magtutudlo. Itext o itawag niining numero_____ (teacher's mobile number).

Kami nanghinaot nga pinaagi niini ikaw makasinati og bulawanon nga pagtulon-an.

ARALIN

6

Art: Mga Klase Ug Kinaiya sa Mga Linya

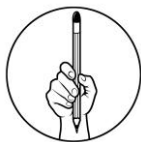
Objective: Creates a geometric design by contrasting two kinds of lines in terms of type and size.

Code: A3PR-Ig





Hibalo-i Kini

Karon atong pagatun-an ang pagmugna og *geometric design* pinaagi sa managlahi nga linya base sa gidak-on. Atong tun-an ang pagmugna og makahulogan nga disenyo kon gamiton ang lainlaing klase sa linya.



Sulayi Kini

Pagpili og duha ka klase sa linya sa ubos ug pagdibuho og usa ka *geometric design*. Himua kini sa imong *notebook*.






Subli-a Kini

Tan-awa ang klase sa panginabuhi sa probinsiya o rehiyon. Ilha ang kada isa. Isulat ang imong tubag sa *activity notebook*.

1.



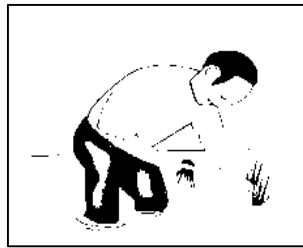
2.




3.



4.



5.



Kat-oni Kani


Ilha ang klase sa linya nga gipakita sa hulagway o disenyo.

1.




- a. *vertical lines* (pinatindog)
- b. *slant/diagonal lines* (diyagonal)
- c. *horizontal lines* (pinahigda)
- d. *curved lines* (kurbada)

2.




- a. *curved lines* (kurbada)
- b. *horizontal lines* (pinahigda)
- c. *vertical lines* (pinatindog)
- d. *zigzag line*

3.




- a. *curved lines*
- b. *horizontal lines*
- c. *vertical lines*
- d. *zigzag lines*

4.



- a. *horizontal lines*
- b. *slant lines*
- c. *vertical lines*
- d. *zigzag lines*



5.

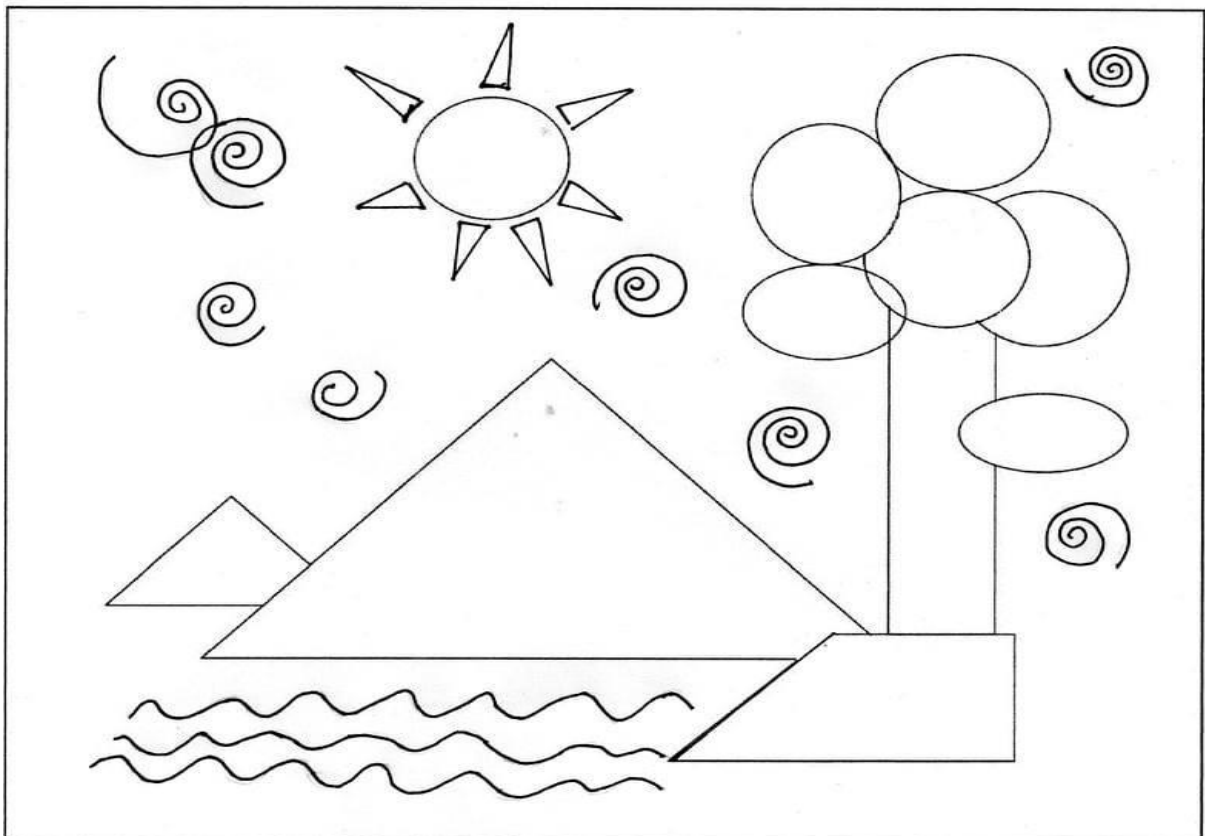
- a. *curved lines*
- b. *horizontal lines*
- c. *slant lines*
- d. *zigzag lines*



Susiha Kini

Ang linya maporma kon isumpay ang duha ka tumoy. Adunay duha ka klase sa mga linya, ang tul-id ug ang kurbada nga linya. Kulong ug espayral ang kurbada nga linya. Ang linya mahimong baga, nipis, hagip-ot. Ang linya pinatindog, pinahigda, pinahandag, diyagonal ug putol-putol o bali nga linya maoy mga klase sa tul-id nga linya.

Ang *geometric designs* mao ang mga disenyong base sa yanong porma sama sa eskinado, rektanggulo, sinug-ang, lingin, tindog, ug talinis nga linya.





Pagpauswag

Isulat sa inyong *notebook* ang mga klase sa linya nga makita sa hulagway .



Hinumdumi Kini

Mahimong makamugna ang usa ka *artist* og makahuloganon nga disenyo kon gamiton ang lainlaing klase sa linya.



Buhata Kini

Pagdibuho og usa ka butang o lugar sa komunidad gamit ang lainlaing klase sa linya. Buhata kini sa inyong *notebook*.

Gamita nga giya ang mosunod nga pangutana:

1. Nagpakita ba kini og lugar o butang sa komunidad?
2. Makita ba ang kombinasyon sa klase sa linya alang sa disenyo?
3. Limpiyo ba ug maanindot ba ang imong output?



Ebalwasyon

Gamit ang imahinasyon, paghimo og disenyo alang sa pagputos og regalo. Sunda ang giya sa ubos.

Mga Galamiton:

Papel nga Oslo, lapis, krayola, kolor pastel, ruler

Pamaagi:

1. Andama ang mga galamiton para sa buluhaton.
2. Paghunahuna og disenyo nga angay alang sa pagputos og regalo.
3. Gamita ang kombinasyon sa lainlaing klase sa linya alang sa imong disenyo.
4. Kolori kini aron maanindot tan-awon ug paghunahuna og ulohan sa imong nahuman nga alampat.
5. Seguroa nga hapsay ug limpiyo ang imong nahuman nga alampat

For Inquiries or feedback, please write or call:

Department of Education – Division of Malaybalay City

Office Address: Sayre Highway P-6, Casisang, Malaybalay City

Telefax: (088) 314-0094

Email Address: malaybalay.city@deped.gov.ph