

Edukasyong Pantahanan at Pangkabuhayan

Quarter 1 - Modyul 12

Week 8: Wastong Pamamaraan sa
Pag-aalaga ng Hayop
(Agrikultura)



Edukasyong Pantahanan at Pangkabuhayan – Grade 4
Alternative Delivery Mode
Quarter 1 - Modyul 12: Wastong Pamamaraan sa Pag-aalaga ng Hayop
Unang Limbag, 2020

Paunawa hinggil sa karapatang – sipi. Isinasaad ng Seksyong 176 ng Batas ng Pambansa Bilang 8293: Hindi maaaring magkaroon ng karapatang-sipi sa ano mang akda ng Pamahalaan ng Pilipinas. Gayon pa man, kailangan muna ang pahintulot ng pamahalaan o tanggapan kung saan ginawa ang isang akda upang magamit sa pagkakakitaan ang nasabing akda. Kabilang sa mga maaaring gawin ng nasabing ahensiya o tanggapan ay ang patawan ng bayad na *royalty* bilang kondisyon.

Ang mga akda / materyales (mga kwento, seleksiyon, tula, awit, larawan, ngalan ng produkto o *brand names*, tatak o *trademarks*, atbp.) na ginamit sa aklat na ito ay sa nagtataglay ng karapatang-ari ng mga iyon. Pinagsikapang mahanap at mahingi ang pahintulot ng mga may karapatang-ari upang magamit ang mga akdang ito. Hindi inaangkin ni kinakatawan ng mga tagapaglathala (*publishers*) at may-akda ang karapatang-aring iyon.

Inilathala ng Kagawaran ng Edukasyon – Division of Valencia City
Schools Division Superintendent: Rebonfamil R. Baguio

Development Team of the Module	
Authors:	Riahn Ray S. Agbayani
Editor:	Ronald I. Flores, HT-1
Reviewers:	Fortunato R. Ocaya, Jr. – EPS, MTB-MLE Susan C. Sabacajan Rocelyn G. Garcesa
Illustrator:	Juniver Kris B. Jimeno
Layout Artists:	John Rimmon I. Taquiso Israel C. Adrigado
Management Team:	
Chairperson:	Rebonfamil R. Baguio <i>Schools Division Superintendent</i>
Co-Chairperson:	Eugene I. Macahis, Jr. Asst. Schools Division Superintendent
Members:	Jayvy C. Vegafria, CID Chief ES Sarah Jane A. Valdez, EPS – EPP/TLE/TVL Analisa C. Unabia, EPS – LRMS Zaldy G. Ampong, PSDS Joan Sirica V. Camposo, Librarian II Israel C. Adrigado, PDO II

Inilimbag sa Pilipinas ng:
Department of Education - Division of Valencia City
Office Address: Lapu-lapu Street, Poblacion, Valencia City 8709
Telefax: (088) 828-4615
Website: deped-valencia.org

4

Edukasyong Pantahanan at Pangkabuhayan

Quarter 1 - Modyul 12

**Week 8: Wastong Pamamaraan sa
Pag-aalaga ng Hayop**

Ang kagamitan sa pagkatutong ito ay magkatuwang na inihanda at sinuri ng mga guro mula sa mga pampublikong paaralan. Hinihikayat namin ang ibang nasa larangan ng edukasyon na mag-email ng kanilang puna, komento at rekomendasyon sa Kagawaran ng Edukasyon sa region10@deped.gov.ph.

**Lubos naming pinapahalagahan ang inyong mga
puna at rekomendasyon.**

Panimula

Ang Modyul na ito ay magbibigay kaalaman sa mag-aaral kung papaano ang wastong pamamaraan sa pag-aalaga ng hayop.

Ito ay binubuo ng tatlong aralin na mayroong iba't-ibang layunin. Layunin nito na maiisa-isa ng mag-aaral ang wastong pamamaraan sa pag-aalaga ng hayop sa pamamagitan ng pagsasagawa ng maayos na pag-aalaga ng hayop, pagbibigay ng wastong lugar o tirahan, at pagpapakain at paglilinis ng tirahan nito.

Bawat layunin ay mayroon ding kaakibat na iba't-ibang gawaing pagkatuto upang mabigyan at maunawaan ng mga mag-aaral ang bawat layunin ng modyul na ito.

Inaasahan na babasahin at unawain ang bawat panuto. Gawing kawili-wili ang pagsagot at bigyang halaga ang bawat impormasyon na matutunan sa modyul na ito.



Mga tala para sa Guro

Ang modyul na ito ay isang pang-indibidwal na gawain na nangangailangan ng kaukulang pansin, kaya dapat gabayan ang bawat mag-aaral na basahin, intindihin ang bawat panuto, at sagutin ang lahat ng mga gawaing pagkatuto upang mas lalong maintindihan at maunawan ang bawat layunin nito.



Alamin

Tatalakayin sa araling ito ang mga wastong pamamaraan sa pag-aalaga ng hayop. Nilalahad din dito kung paano ang pagsasagawa nang maayos na pag-aalaga ng hayop, pagbibigay ng wastong lugar o tirahan, pagpapakain at paglilinis ng kanilang tirahan. Ito ay upang maunawaan ng mag-aaral kung ano ang dapat at hindi dapat gawin sa pag-aalaga ng hayop.

Mga layunin sa pagkatuto:

Naiisa-isa ang wastong pamamaraan sa pag-aalaga ng hayop

1. pagsasagawa ng wastong lugar o tirahan
2. pagbibigay ng wastong lugar o tirahan
3. pagpapakain at paglilinis ng tirahan

Paano matuto sa Modyul na ito:

Upang makamit ang layunin na inilalahad sa itaas, gawin ang mga sumusunod na hakbang:

- Basahin at unawain nang mabuti ang aralin.
- Sundin at gawin ang panuto sa bawat pagtataya at pagsasanay.
- Sagutin ang lahat na pagtataya at pagsasanay.

Icons sa Modyul na ito

	Alamin	Ang bahaging ito ay naglalaman ng layunin sa pagkatuto na inihanda upang maging gabay sa iyong pagkatuto.
	Subukin	Ito ay mga pagsasanay na sasagutin upang masukat ang iyong dating kaalaman at sa paksang tatalakayin
	Balikan	Ang bahaging ito ay may kaugnayan sa nakaraang aralin at sa iyong bagong matututunan
	Tuklasin	Ipakikilala ang bagong aralin sa pamamagitan ng gawaing pagkatuto bago ilahad ang paksang tatalakayin
	Suriin	Ito ay pagtatalakay sa pamamagitan ng gawain sa pagkatuto upang malinang ang iyong natuklasan sa pag-unawa sa konsepto.
	Pagyamanin	Ito ay mga karagdagang gawain na inihanda para sa iyo upang ikaw ay magiging bihasa sa mga kasanayan.
	Isaisip	Mga gawaing idinisenyo upang maproseso ang inyong natutunan mula sa aralin.
	Isagawa	Ito ay mga gawaing dinisenyo upang maipakita ang iyong mga natutunan na kasanayan at kaalaman at ito ay magamit sa totoong sitwasyon.
	Tayahin	Ang pagtatasang ito ay ginamit upang masusi ang inyong antas ng kasanayan sa pagkamit ng layunin sa pagkatuto
	Karagdagang Gawain	Ito ay mga karagdagang gawaing pagkatuto na dinisenyo upang mas mahasa ang iyong kasanayan at kaalaman.



Subukin

Panuto: Basahin ang bawat pahayag. Iguhit sa patlang ang masayahing mukha 😊 kung ito ay nagpapakita ng wastong pamamaraan sa pagsasagawa nang maayos na pag-aalaga ng hayop o malungkot na mukha ☹ kung ito naman ay hindi.

- ___ 1. Bigyan ang alagang hayop ng sapat at masustansyang pagkain.
- ___ 2. Gawing malinis, nakaangat sa lupa, at maluwang ang bahay na kulungan ng alaga.
- ___ 3. Hayaan lamang na pagala-gala ang mga alagang hayop.
- ___ 4. Painumin ng malinis na tubig paminsan-minsan ang alagang hayop.
- ___ 5. Gawing matibay ang bubong ng tahanan ng inyong alagang hayop.
- ___ 6. Nakakatulong sa mga alagang hayop ang may malinis na kapaligiran.
- ___ 7. Itayo ang kulungan sa bakanteng lote o sa likod ng bahay.
- ___ 8. Bigyan ng nararapat na gamot o bitamina kung kinakailangan upang lumaki na malulusog ang mga hayop at makapagbigay ng maayos na produkto.
- ___ 9. Hayaang magutom ang mga alagang hayop.
- ___ 10. Paluin o sipain ang mga alagang hayop kapag ito ay Nagkalat upang hindi na maulit ang ginawa

Aralin

1

Pagsasagawa nang Maayos na Pag-aalaga ng Hayop

Ang pag-aalaga ng hayop ay isang nakalilibang na gawain lalung-
lalo na kapag naisasagawa natin ang mga iba't-ibang pamamaraan ng
wastong pag-aalaga ng mga hayop. Sa araling ito, malalaman natin
kung anu-ano ang mga wastong pamamaraan na ito upang maisagawa
natin ng tama at sa ganon ay mapakinabangan natin.



Balikan

Tukuyin at bilugan ang mga halimbawa ng mga hayop na
maaaring alagaan sa tahanan. Pagkatapos ay isulat ito sa
patlang.

r	a	a	v	t	i	G	r	e	y
h	r	k	a	e	o	T	g	r	k
s	o	a	h	a	s	l	p	r	o
a	i	m	s	a	i	O	u	f	n
g	v	b	v	o	r	U	s	i	a
b	p	i	i	i	a	U	a	s	m
o	a	n	g	u	n	N	p	d	a
y	g	g	w	o	h	G	u	o	n
w	o	e	o	h	e	N	u	k	o
t	n	e	a	p	b	U	w	a	y




Tuklasin


Ang mga sumusunod ay mga halimbawa ng mga hayop na maaari nating alagaan sa loob at labas ng ating bahay. Sa pamamagitan nito, magbigay ng tig-dalawang paraan kung paano sila dapat alagaan.











Ang pag-aalaga ng hayop ay seryosong usapin dahil kinakailangang maayos ang lahat kaya mayroon itong sinusunod na mga gabay. Dapat magkaroon ng:

- a. sapat at masustansyang pagkain
- b. malinis, nakaangat sa lupa, at maluwang na bahay na kulungan.
- c. malinis na tubig
- d. matibay na bubong
malinis na kapaligiran
- e. nararapat na gamot, bitamina kung kinakailangan upang lumaki na malulusog at nakapagdudulot o makapagbigay ng maayos na produkto.



Suriin

Ang mga sumusunod na pahayag na nasa loob ng kahon ay nagpapakita ng mga wasto at hindi tama na pamamaraan sa pag-aalaga ng hayop. Pangkatin ito sa pamamagitan ng pagsulat sa mga wastong pamamaraan sa pag-aalaga ng hayop hanay A at kung hindi naman ay isulat ito sa hanay B sa kasunod na pahina.

Bigyan ng sapat at masustansyang pagkain

Hayaang pagala-gala ang alagang hayop

Panatiliing malinis ang tirahan ng alagang hayop

Dapat nakaangat sa lupa ang tirahan ng alaga

Paluin ang alagang hayop kapag ito ay nagkalat

Painumin ng malinis na tubig ang alagaang hayop

Hayaang marumi ang kulungan ng mga alagang hayop

Bigyan ng marupok na bubong ang tahanan ng alaga

Panatiliing malinis ang kapaligiran ng inaalagaang hayop

Hayaang magutom ang iyong alaga

Bigyan ng gamot o bitamina ang alaga

Hanay A

Hanay B



Pagyamanin

Basahing mabuti ang mga pahayag. Lagyan ng tsek (/) ang loob ng kahon kung ito ay nagpapakita ng wastong pamamaraan sa pagsasagawa nang maayos sa pag-aalaga ng hayop at (x) naman kung hindi.

- Maaaring bigyan ng sapat at masustansyang pagkain ang inaalagaang hayop.
- Dapat malinis, nakaangat sa lupa, at maluwang na bahay na kulungan ang tirahan nito.
- Hayaan lamang na pagala-gala ang mga alagang hayop.
- Huwag linisin at hayaang marumi ang kulungan ng mga alagang hayop.
- Painumin ng malinis na tubig ang mga alagang hayop.
- Gawing matibay ang bubong o tirahan ng inyong alagang hayop.
- Makakatulong sa mga alagang hayop ang pagkakaroon ng malinis na kapaligiran.
- Nararapat na gamut, bitamina kung kinakailangan upang lumaki na malulusog at nakapagdudulot o makapagbigay ng maayos na produkto.
- Hayaang magutom at maghingì ng makakain ang iyong alagang hayop sa mga kapitbahay.
- Paluin ang alagang hayop kapag ito ay nagkalat sa bahay.



Isaisip

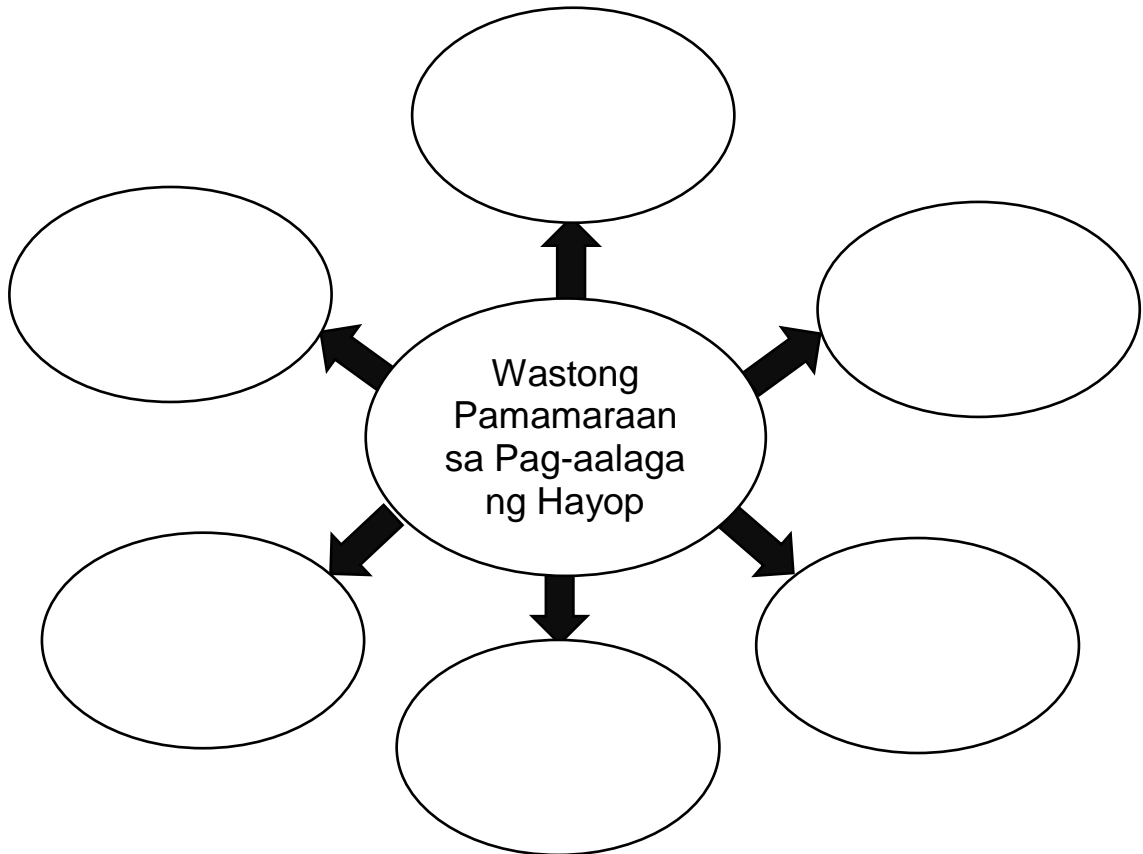
Sagutin ang mga sumusunod.

1. Anu-ano ang mga wastong pamamaraan sa pagsasagawa nang maayos na pag-aalaga ng hayop?



Isagawa

Sa pamamagitan ng isang dayagram, magbigay ng mga wastong pamamaraan sa pagsasagawa ng maayos na pag-aalaga ng hayop.





Tayahin

Panuto: Isulat ang salitang **TAMA** kung ang sumusunod na pahayag ay nagpapakita ng wastong pamamaraan sa pagsasagawa ng pag-aalaga ng hayop at **MALI** naman kung hindi.

- ___ 1. Nakakasama sa mga alagang hayop ang pagkakaroon ng malinis na kapaligiran.
- ___ 2. Bigyan ang alagang hayop ng sapat at masustansyang pagkain.
- ___ 3. Gawing malinis, nakaangat sa lupa, at masikip ang bahay o kulungan ng mga alaga.
- ___ 4. Hayaan lamang na pagala-gala ang mga alagang hayop.
- ___ 5. Painumin ng malinis na tubig ang alagang hayop.
- ___ 6. Itayo ang kulungan ng alagang hayop sa harapan mismo ng bahay.
- ___ 7. Gawing matibay ang bubong ng tahanan ng inyong alagang hayop.
- ___ 8. Huwag hayaang magutom ang mga alagang hayop.
- ___ 9. Paluin o sipain ang mga alagang hayop kapag ito ay nagkalat.
- ___ 10. Bigyan ng nararapat na gamot, bitamina kung kinakailangan upang lumaki na malulusog at nakapagdudulot o makapagbigay ng maayos na produkto.



Karagdagang Gawain

Gumawa ng pagsasaliksik sa sariling bahay/tahanan at alamin kung anong hayop ang inyong inalagaan. Isulat kung anong mga pamamaraan ang ginagawa mo para sa alagang ito.

Uri ng Alagang Hayop	Ginagawa ko para sa Alaga
	1.
	2.
	3.
	4.
	5.

Ipakita ang iyong ginawa sa mga magulang at hingin ang kanilang payo kung ano pa ang kailangan gawin upang mas maalagaan ang alagang hayop.

1. _____
2. _____
3. _____
4. _____
5. _____



Answer Key

Subukin	1. /	Tayahin
1. masaya	2. /	1. Mali
2. masaya	3. X	2. Tama
3. malungkot	4. X	3. Mali
4. malungkot	5. /	4. Mali
5. masaya	6. /	5. Tama
6. masaya	7. /	6. Mali
7. masaya	8. /	7. Tama
8. masaya	9. X	8. Tama
9. malungkot	10. X	9. Mali
10. malungkot		10. Tama



Subukin

Panuto: Lagyan ng tsek (/) ang patlang kung ang nakasaad ay nagbibigay ng wastong lugar o tirahan ng alagang hayop at ekis (x) naman kung hindi.

- ___1. May sapat at malinis na tubig
- ___2. Nakaangat sa lupa
- ___3. Marupok na bubongan
- ___4. May maayos na daanan ng tubig/kanal
- ___5. Maliit at masikip na kulungan
- ___6. May lilim na panangga sa sobrang init at ulan
- ___7. May preskong simoy ng hangin
- ___8. Tama ang layo sa bahay
- ___9. Isang kulungan sa lahat ng uri ng alagang hayop
- ___10. Nasisikatan ng araw

Aralin 2

Pagbibigay ng Wastong Lugar o Tirahan

Upang mabigyan tayo ng mataas na produksiyon ng ating mga alagang hayop, kailangang tiyakin natin ang kanilang kaligtasan sa pamamagitan ng pagbibigay ng maayos at ligtas na tirahan. Sa araling ito, malalaman natin kung paano ang pagbigay ng maayos at ligtas na tirahan para rito.



Balikan

Gamit ang mga salitang matatagpuan sa loob ng mga ulap, kumpletuhin ang mga sumusunod na pahayag ng wastong pamamaraan sa pag-aalaga ng hayop.

masustansya

bitamina

nakaangat

malinis

tubig




1. Bigyan ng sapat at _____ na pagkain.
2. Painumin ng malinis na _____ ang alagaang hayop
3. Panatilihing _____ ang tirahan o kulungan.
4. Dapat _____ sa lupa ang tirahan ng alagang hayop.
5. Bigyan ng gamot o _____ ang inaalagaang hayop para ito ay lumaki na malusog.



Tuklasin

Panuto: Piliin sa loob ng kahon ang pariralang naglalarawan sa tahanan ng alagang aso. Isulat ito sa patlang.

nasisikatan ng araw malayo sa tahanan maayos na daluyan ng tubig	nakaangat sa lupa may sapat na tubig may panangga sa init at ulan
--	---



Katangian ng isang maayos na bahay ng alagang hayop.

1. Ang malawak at malinis na kapaligiran ay kailangan ng aalagaang hayop.
2. May sapat na malinis na tubig.
3. Walang ligaw na hayop.
4. Matibay ang bubong na kung maaari ay gawa sa kahoy at pawid.
5. Nasisikatan ng araw.



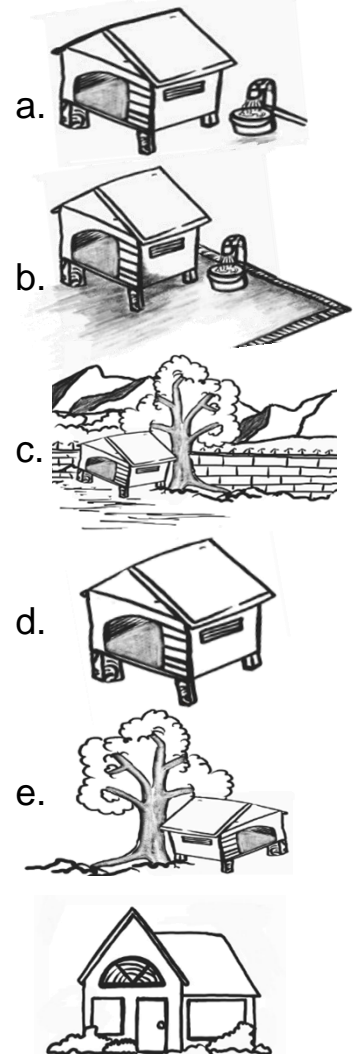
Suriin

Hanapin sa hanay B ang mga pariralang inilalarawan sa hanay A. Isulat ang titik lamang.

Hanay A

- ____ 1. Nasisikatan ng araw
- ____ 2. May sapat at malinis na tubig
- ____ 3. Nakaangat sa lupa
- ____ 4. May preskong simoy ng hangin
- ____ 5. May lilim na panangga sa sobrang init at ulan

Hanay B




___6. May maayos na daluyan
ng tubig/kanal

f.



___7. Tama ang layo sa bahay

g.

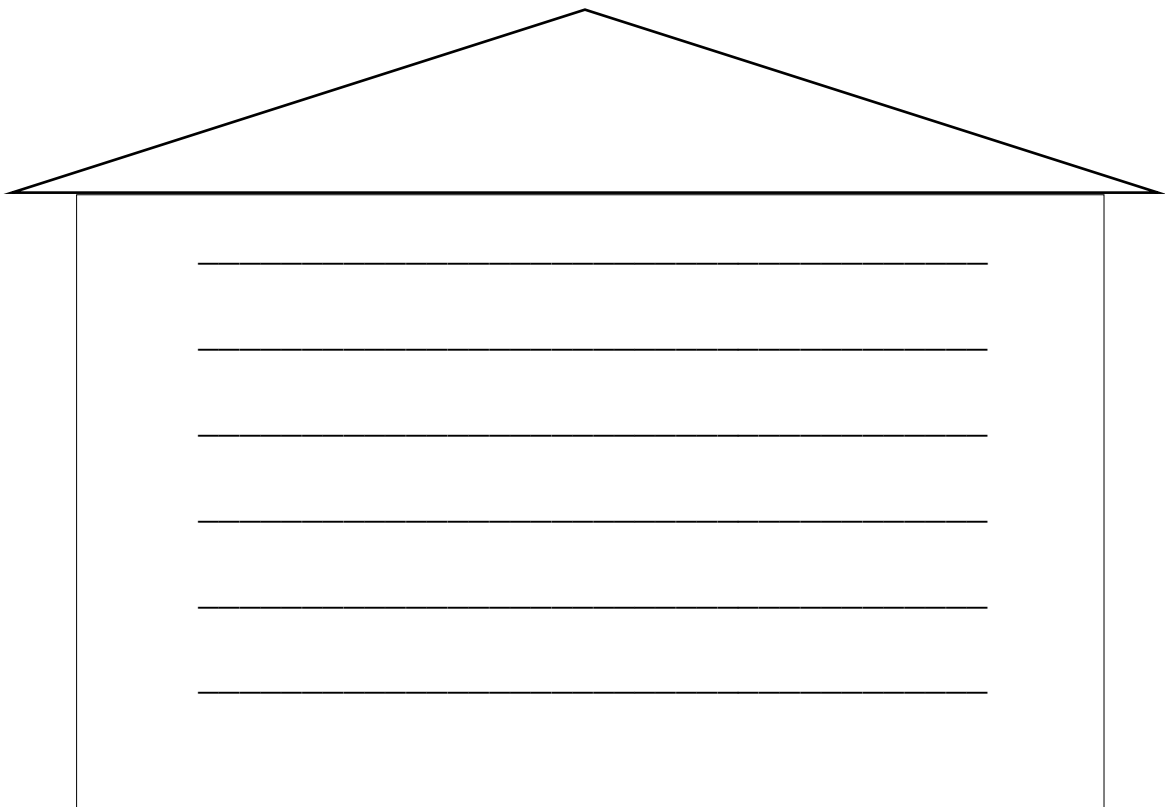


Pagyamanin

Piliin ang mga tamang pamamaraan sa pagbibigay ng wastong lugar at tirahan ng alagang hayop. Isulat ito sa loob ng tahanan na nasa ibaba.

- * may sapat na tubig
- * may daluyan ng tubig
- * marupok na bubong
- * may panangga sa init at ulan

- * nasisilayan ng araw
- * masikip at mainit
- * nakaangat sa lupa
- * nasa gilid ng bahay





Isaisip

Sagutin ang mga sumusunod.

Anu-ano ang mga halimbawa ng tamang pamamaraan sa pagbibigay ng wastong tirahan o tahanan ang alagang hayop.

1. _____
2. _____
3. _____
4. _____
5. _____
6. _____
7. _____

Dapat bang mabigyang halaga ang pagpili ng angkop at wastong lugar o tirahan ang mga alaganag hayop? Bakit?



Isagawa

Panuto: Iguhit sa loob ng kahon ang mga isinasaad ng tamang pamamaraan sa pagbibigay ng wastong lugar o tirahan ng aalagaang hayop sa bahay.



May sapat at malinis na tubig.



Tama ang layo sa bahay.



Nasisikatan ng araw.



May preskong simoy ng hangin.



Kulungan na nakaangat sa lupa.



Tayahin

Anu-ano ang mga pamamaraan sa pagbibigay ng wastong lugar o tirahan ang alagang hayop?

- 1
- 2
- 3
- 4
- 5
- 6
- 7



Karagdagang Gawain

Panuto: Tukuyin sa inyong tahanan kung saan ang ideal na lugar na paglalagyan ng alagang hayop. Ipaliwanag kung bakit ito ang iyong napili.



Subukin

Panuto: Isulat ang salitang **TAMA** kung ito ay nagpapakita ng wastong pagpapakain at paglilinis ng alagang hayop at **MALI** naman kung ito hindi.

- ___ 1. Panatilihing malinis ang kulungan ng alagang aso.
- ___ 2. Dalhin sa malapit na beterinaryo upang maturukan ng *anti-rabbies*.
- ___ 3. Ang bahay ng kalapati ay dapat nakalapag sa lupa.
- ___ 4. Ang mga kalapati ay dapat ring pakainin ng pinaghalu-halo at dinurog na kabibi at uling na tinimplahan ng asin.
- ___ 5. Bigyan ng sapat at malinis na tubig na maiinom ang alagang aso.
- ___ 6. Linisin ang kulungan ng alagang hayop isang beses lang sa loob ng isang linggo.
- ___ 7. Iwasang painumin ng maruming tubig ang mga alaga.
- ___ 8. Sapat na bentilasyon ang kailangan ng mga alagang aso.
- ___ 9. Itayo ang kulungan ng kalapati sa loob ng bahay mismo.
- ___ 10. Ang kahon na paglalagyan ng pugad ay dapat magkakaroon ng taas na 72 sentimetro at lapad na 90 sentimetro.

Aralin 3

Pagpapakain at Paglilinis ng Tirahan

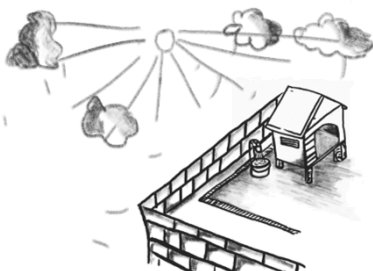

Ang araling ito matutunghayan natin ang iba't-ibang kaalaman tungkol sa wastong pag-aalaga ng hayop sa pamamagitan ng wastong pagpapakain at paglilinis ng tirahan nito. Malalaman din natin kung papaano palakihin ang mga alaga sa pamamaraang wasto at maka-agram na paraan upang sa gayon sila ay makapagdudulot ng kung ano ang maaasahan natin mula sa kanila.



Balikan

Panuto: Pagdugtungin ang mga pariralang nasa hanay B ayon sa inilalarawan nito sa hanay A.

Hanay A



Hanay B

- nakaangat sa lupa
- sapat na tubig
- nasisilayan ng araw

- may sapat na tubig
- may lilim na panangga sa init at ulan
- nasisilayan ng araw

- sapat na tubig
- nakaangat sa lupa
- may lilim na panangga sa init at ulan



Tuklasin

Panuto: Isaayos ang mga letra na matatagpuan sa dulo ng bawat pangungusap. Isulat ito sa loob ng kahon upang makumpleto ang pangungusap.

Wastong Pag-aalaga ng Aso

1. Panatilihin ang kulungan ng aso. (manilis)
2. Dapat magkaroon ng sapat na ang kulungan ng aso. (benlitsayon)
3. Bigyan ng ang aso panguntra bulate. (mogat)
4. Bigyan ng at malinis na tubig na maiinom ang alagang aso. (patas)
5. Dalhin sa malapit na upang maturukan ng anti-rabies. (berterinayo)

Wastong Pag-aalaga ng Kalapati

1. Ang bahay ng kalapati ay dapat sa lupa upang hindi mapasukan ng daga. (nakangaat)
2. Gumawa ng sa bawat isang inahin sapagkat mabilis itong magitlog. (pagud)
3. Ang kalapati ay dapat ng palay, mais, munggo, tinapay at buto ng mirasol. (piklanan)
4. Pakainin sila sa pamamagitan ng ng pagkain. (paysaasbog)
5. Kailangan panatilihin ang upang hindi magkasakit at dapuan ng mga peste ang mga ibon. (kilinasin)

Wastong Pag-aalaga ng Aso



1. Panatilihin malinis ang kulungan.
2. Dapat magkaroon ng sapat na bentilasyon
3. Bigyan ng gamot kuntra bulate makalipas ang isa o dalawang lingo.
4. Bigyan ng sapat at malinis na tubig na maiinom.
5. Dalhin sa malapit na Beterinaryo upang maturukan ng anti-rabbies.

Wastong Pag-aalaga ng Kalapati

1. Ang bahay ng kalapati ay dapat nakaangat sa lupa upang hindi mapasukan ng daga.
2. Gumawa ng pugad sa bawat isang inahin sapagkat mabilis itong mangitlog.
3. Ang kalapati ay dapat pakainin ng palay, mais, munggo, tinapay at buto ng mirasol.
4. Pakainin sila sa pamamagitan ng pagsasaboy ng pagkain.
5. Kailangan panatilihin ang kalinisan upang hindi magkasakit at dapuan ng mga peste ang mga ibon.



Suriin

Basahin ang mga sumusuonod na pangungusap. Iguhit ang hugis puso  kung ito ay nagpapakita ng wastong pamamaraan ng pagpapakain at paglilinis ng tahanan ng alagang hayop at hugis tatsulok  naman kung ito ay hindi.

- ___ 1. Nililinis ni Lito ang kulungan ng kanyang alagang aso araw-araw para maiwasan ang pangangamoy nito.
- ___ 2. Pinapakain ni Mario ang kanyang mga alagang kalapati sa pamamagitan ng paglalagay ng patuka sa isang lalagyang malanday.
- ___ 3. Hinayaan ni Pedro na pagala-gala ang kanyang alagang aso kaya nakagat nito ang batang si Bentong.
- ___ 4. Nakatira si Liza sa may kagubatan na mayroong maraming daga. Dahil dito, ginawan niya ng bahay ang kanyang mga alagang kalapati sa itaas ng punong kahoy.

- ___ 5. Nangingitlog na ang mga inahing kalapati ni Mang Ambo kaya ginawan niya ito agad ng mga pugad na yari sa dayami.
- ___ 6. Palaging pinapainum ni Jose ng malinis na tubig ang alagang aso na si bantay upang ito ay maging malusog at di sakitin.
- ___ 7. Makalipas ang isa o dalawang linggo, binibigyan ni Maria ng gamot ang kanyang aso bilang panguntra bulate.
- ___ 8. Dahil sa kakulangan ng materyales, ginawan ni Atoy ng kulungan ang alagang aso na subrang sikip at nakalapag lang sa lupa.
- ___ 9. Ang mga kalapati ay maari ring pakainin ng mga dinurog na mga kabibi at uling na tinimplahan ng asin.
- ___ 10. Mararamdaman ng mga hayop ang pagmamahal ayon sa pag-aalaga nito.




Pagyamanin


Gumawa ng *interview*, tanungin ang sinumang nakakatanda sa bahay kung anu-ano ang mga wastong pamamaraan sa pagpapakain at paglilinis ng tahanan ng alagang hayop.

Pangalan ng Nakapanayam: _____

Saan: _____

Petsa: _____

Hayop	Pamamaraan
	<hr/> <hr/> <hr/> <hr/> <hr/> <hr/>

Hayop	Pamamaraan
	<hr/> <hr/> <hr/> <hr/> <hr/> <hr/> <hr/>

Lagda ng Nakapanayam



Isaisip

Pag-isipang maigi ang mga sumusunod na pahayag. Lagyan ng tsek (/) ang DAPAT kung ito ay nagpapakita ng wastong pamamaraan ng pagpapakain at paglilinis ng tirahan ng alagang hayop at ekis (x) nman kung HINDI DAPAT.




Mga pamamaraan ng pagpapakain at paglilinis ng tirahan ng alagang hayop	Dapat	Di-Dapat
1. Bibigyan sila ng maaayos at malinis na tirahan		
2. Hayaang magnakaw ng pagkain sa Kapitbahay		
3. Painumin ng tubig mula sa ilog o kanal		
4. Nililinis ang kanilang tirahan araw-araw		
5. Pagbibigay gamot o bitamina kung kinakailangan.		
6. Sipain o saktan ang alaga kung ayaw nitong kumain.		

7. Pinapakain ng maayos at masustansyang pagkain.		
8. Pinababakunahan sa mga Beterinaryo		
9. Maaring paliguan ang alaga paminsan minsan		
10. Gumamit ng sabon sa paglilinis kung kinakailangan.		



Isagawa

Kung ikaw ay may alagang aso at kalapati, papaano mo maisasagawa ang wastong pamamaraan sa pagpapakain at paglilinis ng kanilang tirahan?





Tayahin

Panuto: Isa-isahin ang mga wastong pamamaraan wastong pamamaraan sa pagpapakain at paglilinis ng kanilang tirahan ng alagang hayop.

1.

2.

3.

4.

5.

6.

7.

8.

9.

10.



Karagdagang Gawain

Pumili ng hayop na gusto mong alagaan sa inyong tahanan at itala ang mga wastong pamamaraan sa pagpapakain at paglilinis ng tahanan nito.

Aalagang Hayop: _____

Mga uri ng Pag-aalaga

1. _____
2. _____
3. _____
4. _____
5. _____



Answer Key

Subukin	Tuklasin	Balikan	Suriin	1. dapat	1. dapat
1. Tama	1. malinis	1. b	1. puso	2. di-dapat	2. di-dapat
2. Tama	2. bentilasyon	2. c	2. puso	3. di-dapat	3. di-dapat
3. Mali	3. gamot	3. b	3. tatsulok	4. dapat	4. dapat
4. Tama	4. sapat		4. puso	5. dapat	5. dapat
5. Tama	5. beterinayo		5. puso	6. di-dapat	6. di-dapat
6. Mali	6. nakaangat		6. puso	7. dapat	7. dapat
7. Tama	7. pugad		7. puso	8. dapat	8. dapat
8. Tama	8. pakainin		8. tatsulok	9. di-dapat	9. di-dapat
9. Mali	9. pagsaboy		9. puso	10. dapat	10. dapat
10. Tama	10. kalinisan		10. puso		

Sanggunian:

Kagawaran ng Edukasyon. 2015. Edukasyong Pantahanan at Pangkabuhayan IV. Kagamitan ng Mag-aaral. pp. 409-421
Vibal, Inc.

Kagawaran ng Edukasyon. 2015. Edukasyong Pantahanan at Pangkabuhayan IV. Gabay sa Pagtuturo. Vibal, Inc. pp. 176-182

Department of Education. Most Essential Learning Competencies (MELC) 2020.

For inquiries and feedback, please write or call:
Department of Education – Division of Valencia City
Lapu - Lapu Street, Poblacion, Valencia City 8709
Telefax: (088) 828 - 4615